



*Материалы к парламентским слушаниям
на тему: «О прогнозе социально-
экономического развития Российской
Федерации до 2018 года и параметрах
проекта федерального бюджета на 2016 год»*

27 октября 2015 года

О проекте федерального бюджета на 2016 год

СОДЕРЖАНИЕ

	слайды	
1	Основные направления бюджетной политики на 2016 год и на плановый период 2017 и 2018 годов	3-7
2	Правовые особенности составления проекта федерального бюджета на 2016 год	8-15
3	Основные характеристики федерального бюджета на 2016 год	16-24
4	Доходы федерального бюджета в 2016 году	25-29
5	Расходы федерального бюджета в 2016 году	30-36
6	Параметры бюджетной системы Российской Федерации на 2016 год	37-48
7	Консолидированные бюджеты субъектов Российской Федерации и межбюджетные трансферты	49-53
	СПРАВОЧНО	54-81

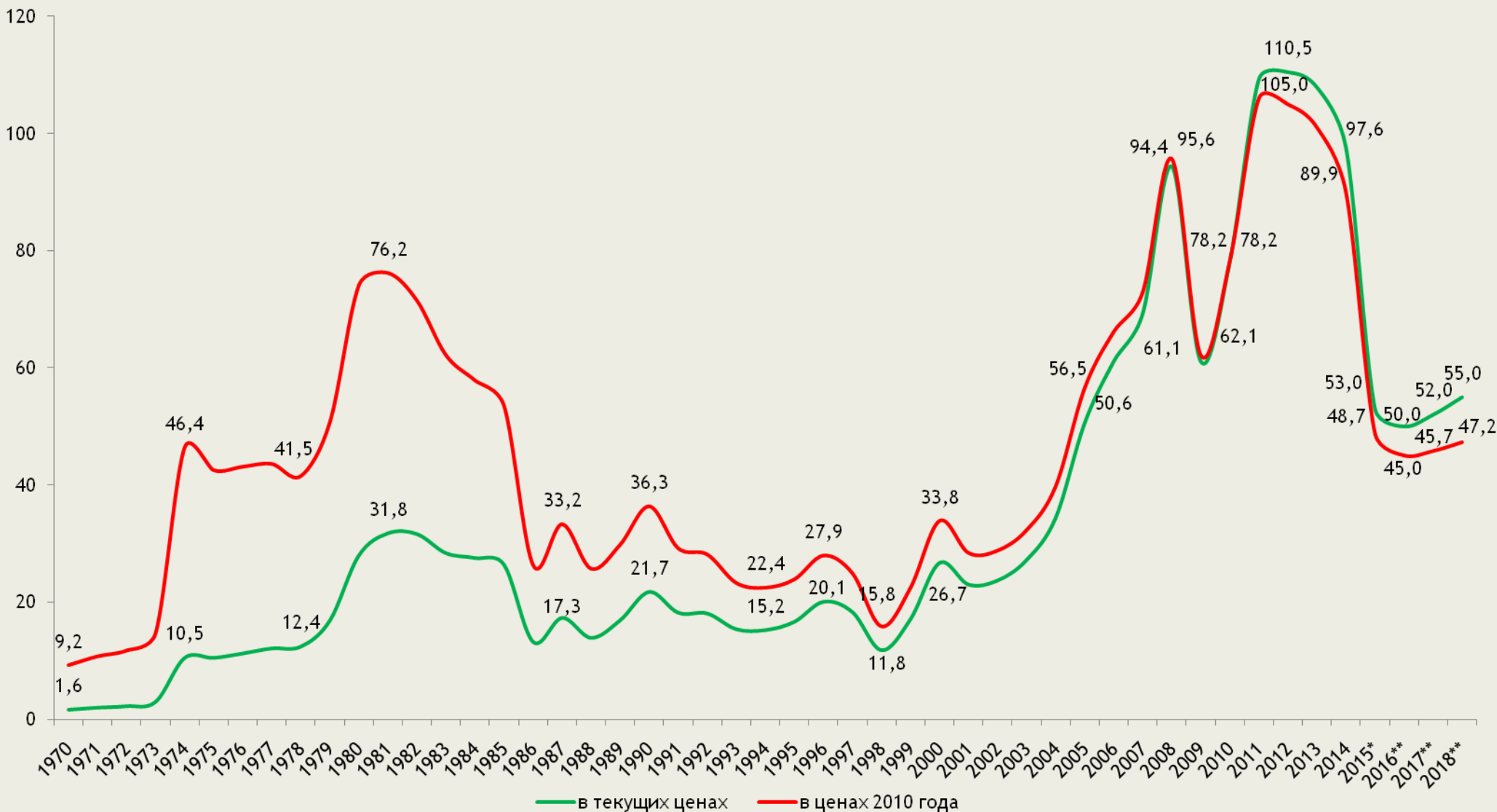


1. Основные направления бюджетной политики на 2016 год и на плановый период 2017 и 2018 годов

Основные макроэкономические параметры прогноза социально-экономического развития Российской Федерации на 2015-2018 годы

№	Показатель	2015 год				2016 год			2017 год			2018 год
		Закон № 384-ФЗ от 01.12.2014	Закон № 93-ФЗ от 20.04.2015	Оценка*	Отклонение от Закона 384- ФЗ	Закон № 384-ФЗ от 01.12.2014	Прогноз	Отклонение	Закон № 384-ФЗ от 01.12.2014	Прогноз	Отклонение	Прогноз
1	2	3	4	5	6=5-3	7	8	9=8-7	10	11	12=11-10	13
1.	ВВП (млрд. рублей)	77 498	73 119	73 515	-3 983 ▼	83 208	78 673	-4 535 ▼	90 063	84 910	-5 153 ▼	91 930
	Темп роста ВВП (в % к пред. году)	101,2	97,0	96,1	-5,1 ▼	102,3	100,7	-1,6 ▼	103,0	101,9	-1,1 ▼	102,4
2.	Нефть (долл/барр)	100	50	53	-47 ▼	100	50	-50 ▼	100	52	-48 ▼	55
3.	Инфляция (ИПЦ), прирост цен в %	5,5	12,2	12,2	6,7 ▲	4,5	6,4	1,9 ▲	4,0	6,0	2,0 ▲	5,1
4.	Курс доллара США (рублей за доллар США)	37,7	61,5	61,0	23,3 ▲	38,7	63,3	24,6 ▲	39,5	63,1	23,6 ▲	62,5
5.	Фонд заработной платы (млрд. рублей)	19 022	18 559	18 599	-423 ▼	20 420	19 903	-517 ▼	22 259	21 617	-642 ▼	23 424
6.	Цены на газ (среднеконтрактные, включая страны СНГ) (долл./тыс. куб. м)	289	208	228	-61 ▼	282	185	-97 ▼	278	191	-87 ▼	204
7.	Цены на газ (дальнее зарубежье) (долл./тыс. куб. м)	316	222	250	-66 ▼	307	199	-108 ▼	302	204	-98 ▼	214
8.	Экспорт - всего (млрд. долл. США)	494,6	333,8	343,4	-151,2 ▼	498,5	330,8	-167,7 ▼	507,6	344,0	-163,6 ▼	364,7
9.	Импорт - всего (млрд. долл. США)	324,8	196,9	197,2	-127,6 ▼	331,1	200,4	-130,7 ▼	342,2	212,2	-130,0 ▼	222,8
10.	Экспорт (по кругу товаров, учитываемых ФТС России) (млрд. долл. США)	494,2	333,8	341,3	-152,9 ▼	498,2	328,7	-169,5 ▼	507,3	341,9	-165,4 ▼	362,6
11.	Импорт (по кругу товаров, учитываемых ФТС России) (млрд. долл. США)	299,2	182,3	183,2	-116,0 ▼	305,5	186,4	-119,1 ▼	316,6	198,2	-118,4 ▼	208,8
12.	Экспорт нефти (млн. тонн)	227,5	224,3	237,3	9,8 ▲	229,5	233,5	4,0 ▲	233,5	234,5	1,0 ▲	237,5
13.	Экспорт нефтепродуктов (млн. тонн)	153,5	162,0	175,0	21,5 ▲	149,0	173,0	24,0 ▲	144,2	168,0	23,8 ▲	161,0
14.	Экспорт природного газа (млрд. куб. м.)	190,0	178,1	170,2	-19,8 ▼	191,0	174,7	-16,3 ▼	191,5	178,4	-13,1 ▼	184,0
15.	Прибыль прибыльных организаций для целей бухгалтерского учета (млрд. руб.)	13 955	14 345	15 005	1050 ▲	14 725	15 695	970 ▲	15 990	16 810	820 ▲	18 145

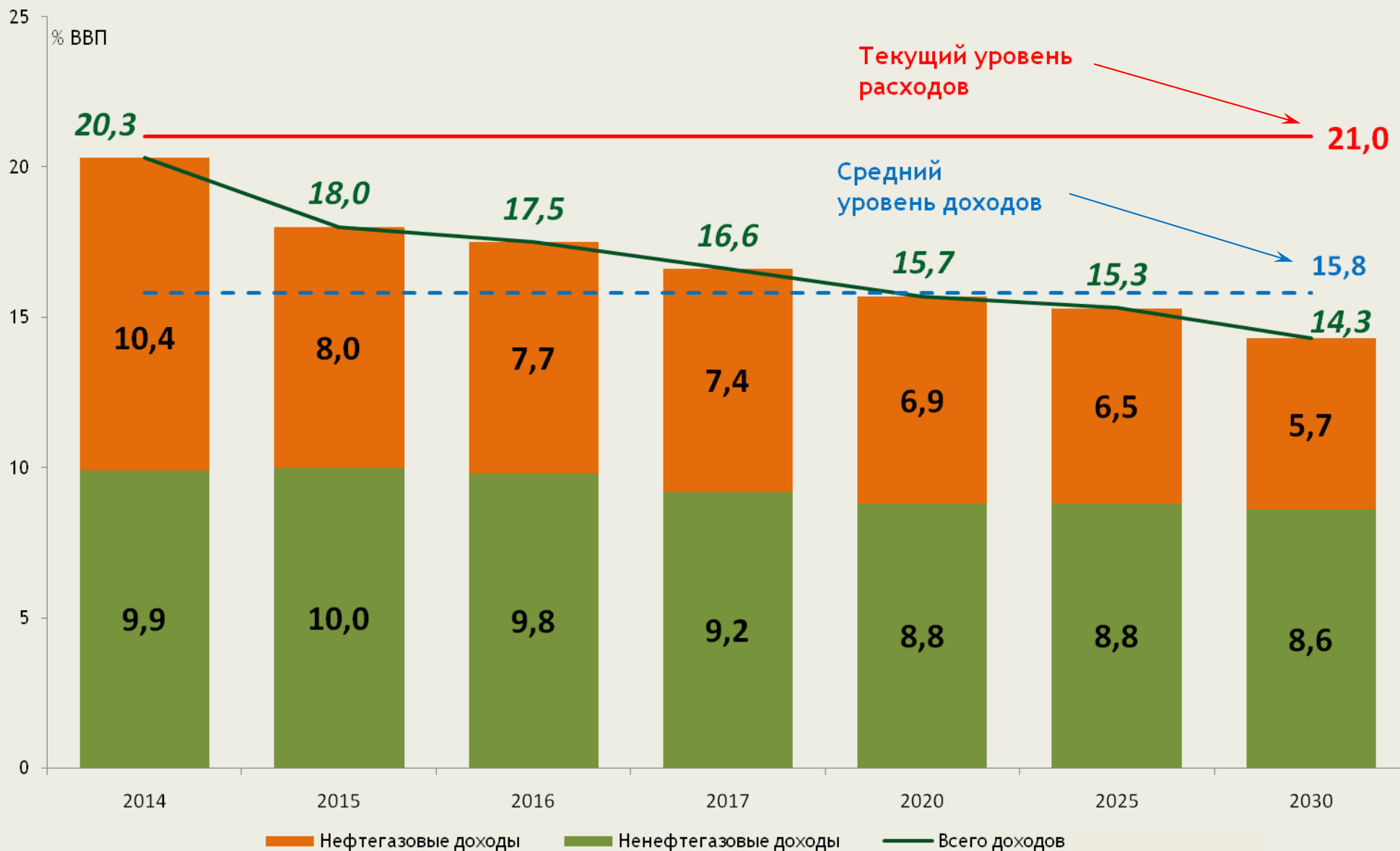
Динамика мировых цен на нефть «Urals» (долл. США/барр.)



* - Ожидаемая оценка

** - Прогноз

Оценка сбалансированности федерального бюджета в долгосрочном периоде



Задачи бюджетной политики на 2016 год

1. Создание условий для макроэкономической стабильности и адаптации экономики к новым реалиям
2. Мобилизация доходов бюджетов и повышение эффективности их администрирования
3. Развитие инструментов повышения эффективности бюджетных расходов
4. Создание условий для обеспечения сбалансированности и снижения долговой нагрузки консолидированных бюджетов субъектов Российской Федерации
5. Повышение операционной эффективности управления бюджетными средствами



2. Правовые особенности составления проекта федерального бюджета на 2016 год

Особенности составления и утверждения проекта федерального бюджета на 2016 год (Федеральный закон от 30.09.2015 № 273-ФЗ)

1. Приостановлены до 01.01.2016 нормы о плановом периоде проекта федерального бюджета и бюджетов государственных внебюджетных фондов РФ и материалов к ним, за исключением прогноза СЭР, ОНБП, ОННП, ОНТПП. Также приостановлены нормы об утверждении в части планового периода федерального закона об установлении размеров страховых тарифов на обязательное социальное страхование и программы государственных гарантий бесплатного оказания гражданам медицинской помощи
2. Перенесен предельный срок внесения в Государственную Думу проекта федерального бюджета с 1 на 25 октября
3. При составлении проекта федерального бюджета "бюджетное правило" для определения общего объема расходов федерального бюджета не применялось
4. Продлено действие на 2016 год норм о возможности расторжения договоров (с оплатой после 2016 года) в связи с недоведением лимитов бюджетных обязательств и о праве по решениям Правительства РФ заключать новые договоры с оплатой за пределами 2016 года
5. Введены дополнительные основания для внесения изменений в соответствии с решениями Правительства РФ в 2015 и 2016 годах в сводную бюджетную роспись в случае:
 - увеличения бюджетных ассигнований на предоставление бюджетных кредитов в пределах поступлений от возврата бюджетных кредитов;
 - перераспределения бюджетных ассигнований по предоставлению субсидий бюджетам субъектов РФ на предоставление дотаций бюджетам субъектов РФ в связи с отсутствием на 15 августа заключенных соглашений и в связи с отсутствием на 1 мая 2016 года акта Правительства РФ, устанавливающего распределение субсидий между бюджетами субъектов РФ;
 - перераспределением в 2016 году бюджетных ассигнований по повышению оплаты труда отдельных категорий работников (реализация Указов)
6. Увеличен максимальный срок выдачи бюджетных кредитов из федерального бюджета с 3 до 5 лет
7. Отменен срок представления ФОИВ госпрограмм РФ в Государственную Думу до 01.10.2015

**Особенности составления и утверждения проектов
бюджетов субъектов Российской Федерации на 2016 год
(Федеральный закон от 30.09.2015 № 273-ФЗ)**

1. Возможность составления проекта бюджета субъекта РФ и материалов к нему только на 2016 год с одновременным нераспространением положений Бюджетного кодекса РФ о плановом периоде, за исключением прогноза СЭР, ОНБП и ОННП
2. Возможность урегулирования законом субъекта РФ срока внесения в законодательный (представительный) орган проекта бюджета (приостановлена норма о внесении субъектом РФ проекта бюджета не позднее 1 ноября)
3. Предоставление субъектам РФ права выбора в отношении формирования проекта бюджетного прогноза в 2015 году (субъект РФ самостоятельно принимает решение о целесообразности его разработки в 2015 году)
4. Продление действия норм Федерального закона от 09.04.2009 № 58-ФЗ, допускающих превышение предельного объема государственного долга субъекта РФ в объеме бюджетных ассигнований на предоставление бюджетных кредитов, с 1 января 2017 до 1 января 2018 года

Новации правового регулирования бюджетного процесса в субъектах Российской Федерации

Законопроект № 898557-6 (планируется к принятию в октябре)

1. Введение в Бюджетный кодекс РФ норм о нормативах зачисления торгового сбора
2. Возможность принятия закона субъекта РФ о возврате в бюджет остатка субсидии на выполнение государственного задания бюджетными и автономными учреждениями в объеме, соответствующем недостигнутому показателям государственного задания
3. Введение норм о возможности **нерасторжения** по инициативе получателя средств бюджета субъекта РФ **договоров** с оплатой после 2016 года в связи с недоведением лимитов бюджетных обязательств
4. Приостановление до 01.01.2016 норм Бюджетного кодекса РФ, ограничивающих **принятие законов субъектов РФ**, приводящих к изменению доходов бюджетов в очередном финансовом году

Законопроект № 675043-6 (планируется к принятию в октябре)

Возможность предоставления юридическим лицам бюджетных кредитов за счет средств бюджетов субъектов РФ, на территориях которых расположены районы Крайнего Севера и приравненные к ним местности с ограниченными сроками завоза грузов, на **закупку и доставку муки**

Основные положения законопроекта о федеральном бюджете на 2016 год [1]

1. Возможность дополнительного (сверх учтенных в законе) направления средств Резервного фонда в объеме до 500 млрд. рублей на замещение не поступающих доходов и источников финансирования дефицита федерального бюджета

2. Резервы на реализацию дополнительных мер по поддержке отраслей экономики, социальной поддержке граждан, поддержке бюджетов субъектов РФ в объеме до 65 млрд. рублей с возможностью дополнительного увеличения на 150 млрд. рублей за счет остатков средств федерального бюджета на начало 2016 года

3. Возможность использования до 342,2 млрд. рублей по решениям Президента, а также в установленных поручениями Президента случаях, определяемых решениями Правительства РФ, в том числе на финансовое обеспечение программы содействия созданию в субъектах Российской Федерации новых мест в общеобразовательных организациях

4. Право Правительства РФ с учетом экономической ситуации принять решение о внесении изменений в Федеральный закон "О федеральном бюджете на 2016 год", предусматривающих возможность использования дополнительных доходов

Основные положения законопроекта о федеральном бюджете на 2016 год [2]

5. Перечисление на счета органов Федерального казначейства остатков средств, образовавшихся по состоянию на 1 января 2016 года на счетах государственных корпораций, иных юридических лиц, источником образования которых являются неиспользованные ими в 2015 субсидии и бюджетные инвестиции, предоставленные из федерального бюджета

6. Возможность принятия федеральным органом исполнительной власти, предоставившим указанные средства, решения об их использовании на ранее установленные цели либо иные цели, предусмотренные федеральным законом о федеральном бюджете

7. Возможность перечисления остатков средств в доход федерального бюджета в случае отсутствия решения федерального органа исполнительной власти до 1 июля 2016 года

8. Осуществление операций со средствами субсидий, бюджетных инвестиций, авансов по государственным контрактам (контрактам, договорам, соглашениям) на лицевых счетах, открытых в Федеральном казначействе юридическим лицам - получателям средств из федерального бюджета, в пределах суммы, необходимой для осуществления расходов юридических лиц, после представления ими документов, подтверждающих возникновение денежных обязательств (казначейское сопровождение)

Казначейское сопровождение

Счета, открытые в Федеральном
Казначействе



Все субсидии, бюджетные инвестиции, взносы в уставные капиталы юридических лиц, в том числе субсидии государственным корпорациям и государственным компаниям, за исключением включенных в утверждаемый Правительством Российской Федерации перечень



Государственные контракты (контракты, договоры), сумма которых превышает 100,0 млн. рублей, при заключении которых предусматриваются авансовые платежи, а также контракты (договоры), заключаемые исполнителями всех уровней кооперации, в случае, если условиями данных контрактов (договоров) предусмотрены авансовые платежи



Отдельные закупки товаров, работ, услуг, определенные Правительством Российской Федерации

Казначейское сопровождение позволит обеспечить:

контроль за целевым расходованием средств федерального бюджета

минимизацию дебиторской задолженности федерального бюджета по расходам

своевременную оплату по государственным контрактам, контрактам и договорам

направление средств, предоставленных из федерального бюджета непосредственно в реальный сектор экономики

исключение возможности размещения средств на депозиты, в иные финансовые инструменты

направление средств федерального бюджета на цели, предусмотренные законодательными и нормативными правовыми актами Российской Федерации

обеспечение ликвидности единого счета федерального бюджета

Использование остатков средств, предоставленных из федерального бюджета юридическим лицам в 2016 году

Неиспользованные на 1 января 2016 года остатки субсидий юридическим лицам, в том числе субсидии государственным корпорациям и государственным компаниям, бюджетных инвестиций, предоставленных в целях финансового обеспечения затрат, связанных с производством (реализацией) товаров, выполнением работ, оказанием услуг

I ЭТАП

Подлежат перечислению на счета, открытые территориальным органам Федерального казначейства в учреждениях Центрального банка Российской Федерации, до 1 апреля 2016 года

II ЭТАП

ФОИВ, предоставившие средства, осуществляют мониторинг остатков (принимают решения об использовании в 2016 году полностью или частично остатков средств)



При наличии решения ФОИВ



При отсутствии решения ФОИВ

III ЭТАП

- на первоначальные цели их предоставления;
- на иные цели при одновременном сокращении субсидий (бюджетных инвестиций), предусмотренных на 2016 год

- в доходы федерального бюджета



Данные требования не распространяются на средства, предоставленные из федерального бюджета банкам и государственной корпорации «Банк развития и внешнеэкономической деятельности (Внешэкономбанк)»

3. Основные характеристики федерального бюджета на 2016 год

Основные характеристики федерального бюджета на 2016 год

(млрд. рублей)

№ п/п	Показатель	2015 год Ожидаемая оценка	2016 год		Отклонение 2016 года (проект)	
			Закон № 384-ФЗ от 01.12.2014	Проект	от ожидаемой оценки 2015 года	от Закона № 384-ФЗ от 01.12.2014
1	2	3	4	5	6=5-3	7=5-4
	<i>ВВП</i>	73 515,0	83 208,0	78 673,0	5 158,0	-4 535,0
	<i>Нефть (долл/барр)</i>	53,0	100,0	50,0	-3	-50,0
1.	ДОХОДЫ	13 251,3	15 795,5	13 738,5	487,2	-2 057,0
	<i>%% к ВВП</i>	18,0	19,0	17,5	-0,5	-1,5
	НЕФТЕГАЗОВЫЕ	5 879,9	8 032,0	6 044,9	165,0	-1 987,1
	<i>%% к ВВП</i>	8,0	9,7	7,7	-0,3	-2,0
	НЕНЕФТЕГАЗОВЫЕ	7 371,4	7 763,5	7 693,6	322,1	-69,9
	<i>%% к ВВП</i>	10,0	9,3	9,8	-0,2	0,5
2.	РАСХОДЫ	15 417,3	16 271,8	16 098,7	681,4	-173,1
	<i>%% к ВВП</i>	21,0	19,6	20,5	-0,5	0,9
3.	ДЕФИЦИТ	-2 166,0	-476,3	-2 360,2	-194,2	-1 883,9
	<i>%% к ВВП</i>	-3,0	-0,6	-3,0	0,0	-2,4
	ИСТОЧНИКИ ФИНАНСИРОВАНИЯ ДЕФИЦИТА ФЕДЕРАЛЬНОГО БЮДЖЕТА	2 166,0	476,3	2 360,2	194,2	1 883,9
	<i>в том числе:</i>					
4.	Использование средств РФ и ФНБ	2 632,3	21,9	2 148,9	-483,4	2 127,0
5.	Иные источники	-466,3	454,4	211,3	677,6	-243,1



ВВП, доходы и расходы федерального бюджета

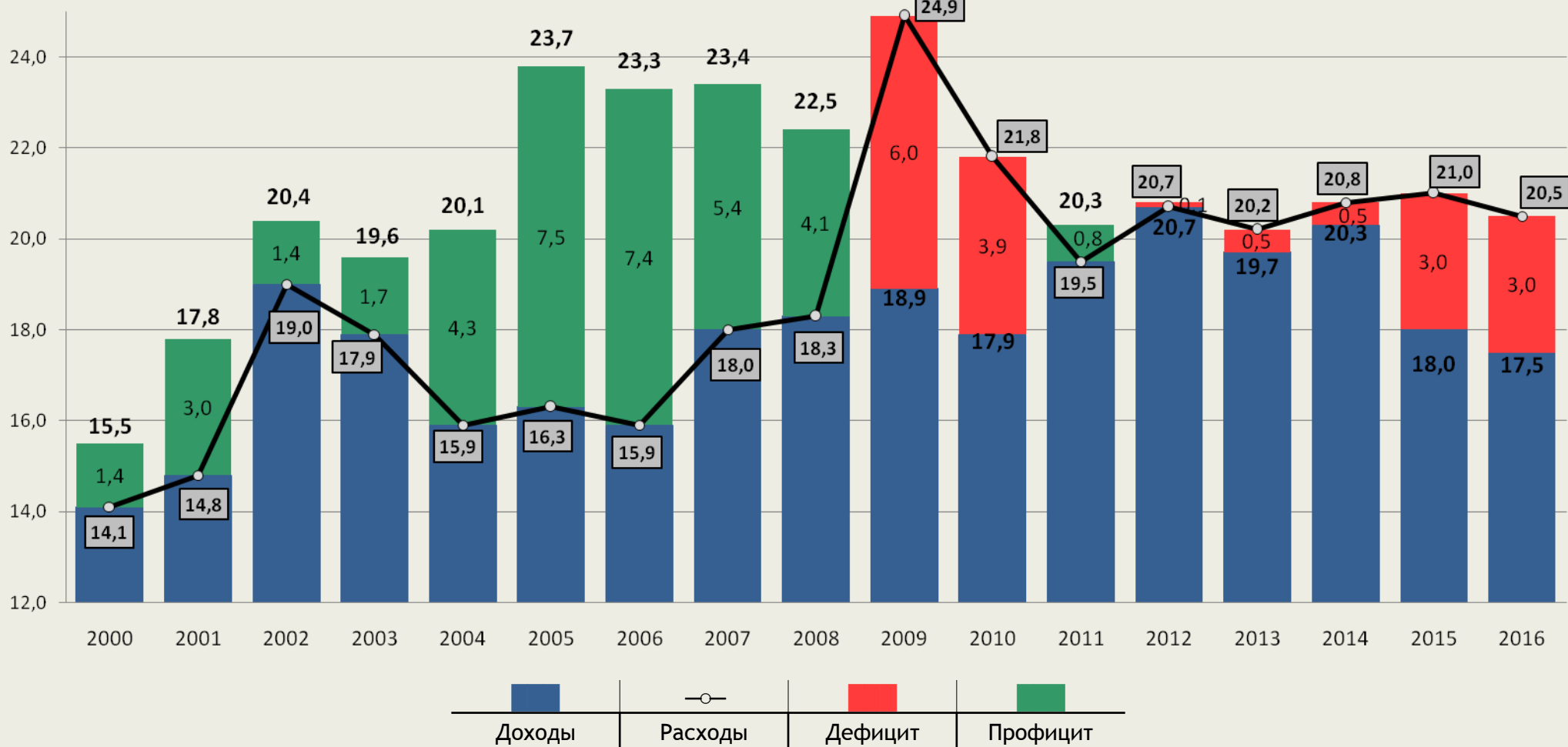
(в реальном выражении*, 2008 г. = 100%)



Справочно:	2008 год	2009 год	2010 год	2011 год	2012 год	2013 год	2014 год	2015 год	2016 год
Среднегодовая цена на нефть, долл. США/барр.	94,4	61,1	78,2	109,3	110,5	107,9	97,6	53,0	50,0
Цена на нефть, обеспечивающая сбалансированность федерального бюджета, долл. США/барр.	57,5	97,7	106,2	101,1	111,1	113,0	88,7	72,5	69,5

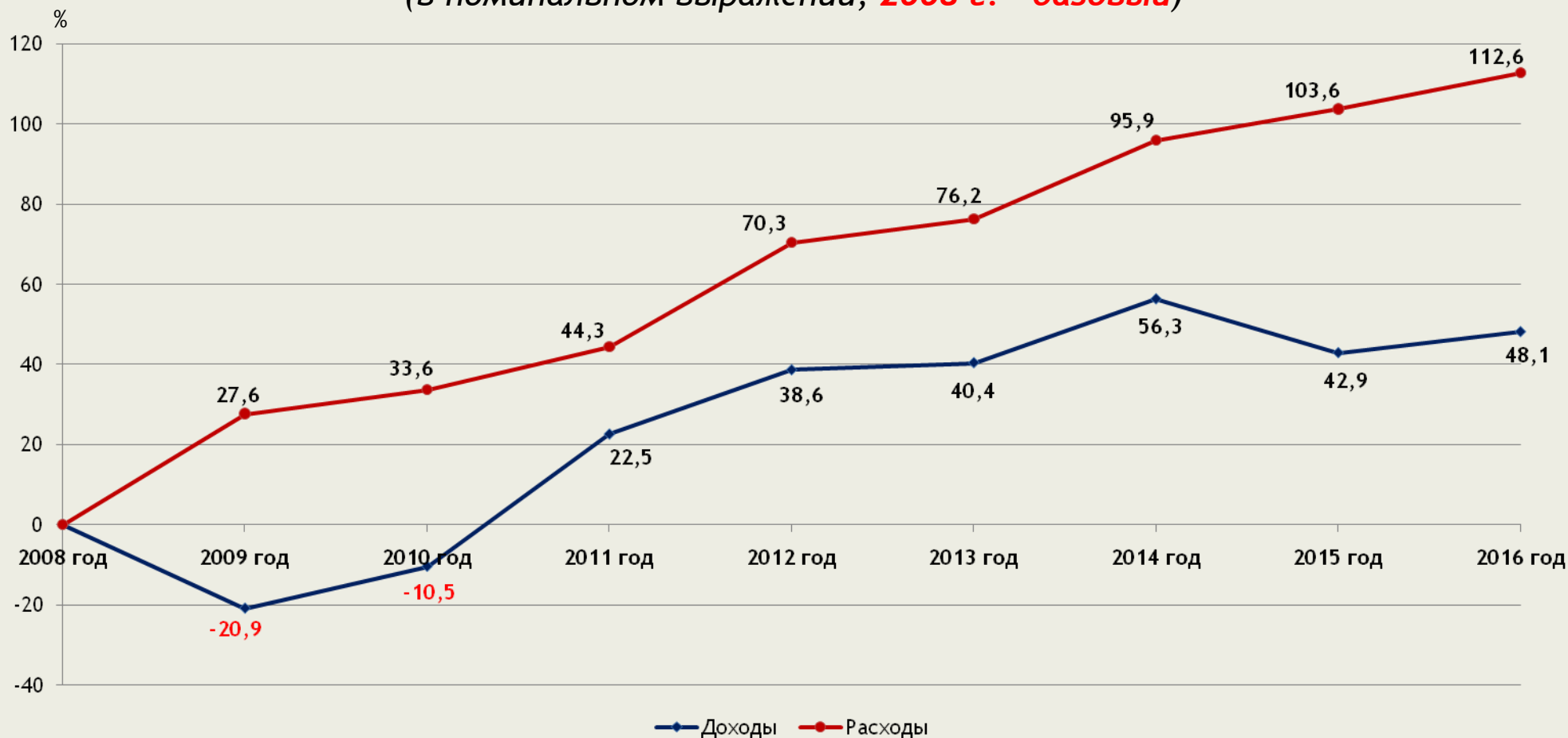
* - Динамика доходов и расходов рассчитана на основании ИПЦ декабрь к декабрю предыдущего года

Основные характеристики федерального бюджета в 2000-2016 гг. (в %% к ВВП)



№		2000	2001	2002	2003	2004	2005	2006	2007	2008	2009	2010	2011	2012	2013	2014	2015	2016
1	Доходы	15,5	17,8	20,4	19,6	20,1	23,7	23,3	23,4	22,5	18,9	17,9	20,3	20,7	19,7	20,3	18,0	17,5
2	Расходы	14,1	14,8	19,0	17,9	15,9	16,3	15,9	18,0	18,3	24,9	21,8	19,5	20,7	20,2	20,8	21,0	20,5
3	Дефицит/профицит	1,4	3,0	1,4	1,7	4,3	7,5	7,4	5,4	4,1	- 6,0	- 3,9	0,8	-0,06	-0,5	-0,5	-3,0	-3,0
4	Ненефтегазовый дефицит	-1,7	-1,0	-2,9	-3,2	-1,8	-2,5	-3,5	-3,3	-6,5	-13,7	-12,2	- 9,3	-10,4	-10,3	-10,9	-10,9	-10,7

Темпы прироста доходов и расходов федерального бюджета (в номинальном выражении, 2008 г. - базовый)



Справочно, млрд. рублей:	2008 год	2009 год	2010 год	2011 год	2012 год	2013 год	2014 год	2015 год	2016 год
Доходы	9 275,9	7 337,8	8 305,4	11 367,7	12 855,5	13 019,9	14 496,9	13 251,3	13 738,5
Расходы	7 570,9	9 660,1	10 117,5	10 925,6	12 895,0	13 342,9	14 831,6	15 417,3	16 098,7
Прирост доходов к пред. году		-1 938,2	967,7	3 062,2	1 487,9	164,4	1 477,0	-1 245,6	487,2
Прирост расходов к пред. году		2 089,2	457,4	808,2	1 969,4	447,9	1 488,7	585,7	681,4

Источники финансирования дефицита федерального бюджета в 2016 году

(млрд. рублей)

№ п/п	Показатель	2015 год	2016 год		
		Ожидаемая оценка	Закон № 384-ФЗ от 01.12.2014	Проект	Отклонение
1	2	3	4	5	6
1	ДЕФИЦИТ / ПРОФИЦИТ	-2 166,0	-476,3	-2 360,2	-1 883,9
2	Источники финансирования дефицита	2 166,0	476,3	2 360,2	1 883,9
	<i>в том числе:</i>				
2.1	Резервный фонд	2 622,9	0,0	2 136,9	2 136,9
2.2	ФНБ	9,4	21,9	12,0	-9,9
2.3	Иные источники	-466,3	454,4	211,3	-243,1

Прогноз объема Резервного фонда на 2016 год

(млрд. рублей)

№	Показатель	2015 год Ожидаемая оценка	2016 год		
			Закон № 384-ФЗ от 01.12.2014	Проект	Отклонение
1	2	3	4	5	6=5-4
I	Объем Резервного фонда на начало года	5 347,7	3 524,3	3 398,8	-125,5
	<i>%% к ВВП</i>	7,3	4,2	4,3	0,1
1	Курсовая разница	674,0	127,5	-210,5	-338,0
2	Использование (-)/пополнение (+) средств Резервного фонда	-2 622,9		-2 136,9	-2 136,9
II	Объем Резервного фонда на конец года	3 398,8	3 651,8	1 051,4	-2 600,4
	<i>%% к ВВП</i>	4,6	4,4	1,3	-3,1

Прогноз объема Фонда национального благосостояния на 2016 год

(млрд. рублей)

№ п/п	Показатель	2015 год Ожидаемая оценка	2016 год		
			Закон № 384-ФЗ от 01.12.2014	Проект	Отклонение
1	2	3	4	5	6=5-4
I	Объем Фонда национального благосостояния на начало года	4 388,1	3 189,4	4 923,1	1 733,7
	<i>%% к ВВП</i>	6,0	3,8	6,3	2,5
1	Курсовая разница	544,4	98,9	-244,9	-343,8
2	Использование средств Фонда национального благосостояния	-9,4	-21,9	-12,0	9,9
II	Объем Фонда национального благосостояния на конец года	4 923,1	3 297,0	4 666,2	1 369,2
	<i>%% к ВВП</i>	6,7	4,0	6,0	2,0

СПРАВОЧНО:

Самоокупаемые инфраструктурные проекты, реализуемые юридическими лицами, в финансовые активы которых размещаются средства ФНБ

№ п/п	Наименование проекта	Стоимость проекта	Объем привлечения средств ФНБ
	Инвестиционные проекты, одобренные для финансирования:	2 693,6	613,9
1.	Центральная кольцевая автомобильная дорога (ЦКАД) 1ый,5ый пусковые комплексы	106,1	75,6
2.	Модернизация железнодорожной инфраструктуры БАМ-Транссиб	562,4	150,0
3.	Сооружение АЭС "Ханхикиви-1" в Финляндии	476,8	150,0
4.	Приобретение тягового подвижного состава	203,6	60,2
5.	Ликвидация цифрового неравенства в малонаселенных пунктах России	67,5	27,0
6.	Строительство комплекса по добыче и подготовке газа на полуострове Ямал	1 274,5	150,0
7.	Строительство "интеллектуальных сетей"	2,7	1,1

Иные источники финансирования дефицита федерального бюджета на 2016 год

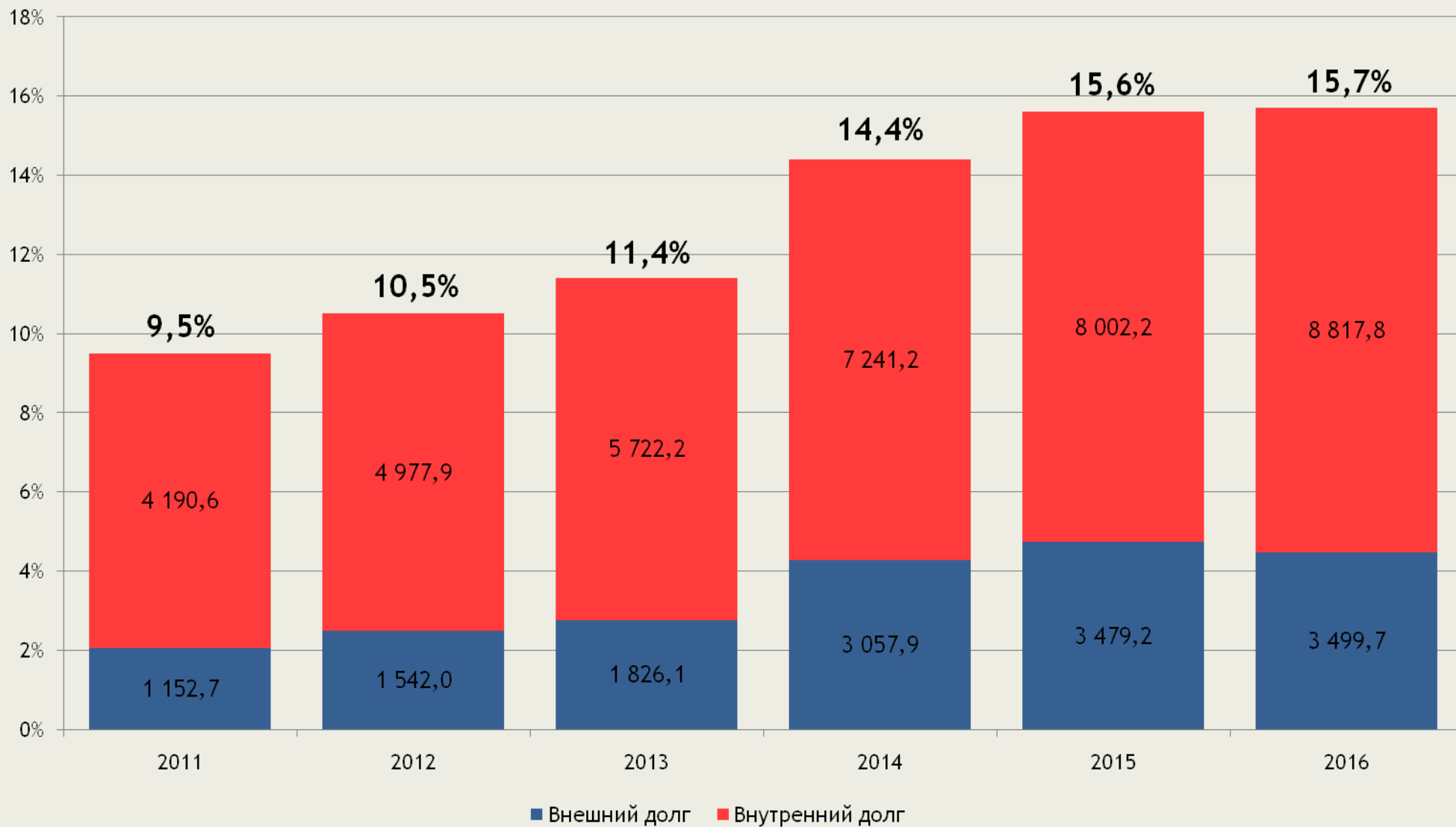
(млрд. рублей)

№ п/п	Наименование показателя	2015 год Ожидаемая оценка	2016 год		
			Закон № 384-ФЗ от 01.12.2014	Проект	Отклонение
1	2	3	4	5	6=5-4
	ИНЫЕ ИСТОЧНИКИ, всего	-466,3	454,4	211,3	-243,1
	<i>в том числе:</i>				
	Источники внутреннего финансирования дефицита, из них:	-144,4	286,8	262,8	-24,0
1	Государственные ценные бумаги	80,0	297,3	300,0	2,7
	<i>привлечение</i>	900,8	799,3	1 002,0	202,7
	<i>погашение</i>	-820,8	-502,0	-702,0	-200,0
2	Приватизация	5,0	99,9	33,2	-66,7
3	Компенсация сбережений	-8,4	-50,0	-8,0	42,0
4	Исполнение гарантий	-36,7	-45,9	-40,9	5,0
5	Бюджетные кредиты	-140,5	-9,7	-14,0	-4,3
	<i>возврат</i>	169,5	137,3	126,0	-11,3
	<i>предоставление</i>	-310,0	-147,0	-140,0	7,0
	Источники внешнего финансирования дефицита, из них:	-321,9	167,6	-51,5	-219,1
1	Заемные источники	-239,5	224,9	93,2	-131,7
	<i>привлечение</i>	9,0	288,7	200,7	-88,0
	<i>погашение</i>	-248,5	-63,8	-107,5	-43,7
2	Государственные гарантии	-6,4	-2,5	-5,1	-2,6
3	Государственные кредиты	-76,1	-54,8	-139,6	-84,8
	<i>возврат</i>	85,8	58,3	88,1	29,8
	<i>предоставление</i>	-161,9	-113,1	-227,7	-114,6

Объем государственного долга Российской Федерации

(млрд. рублей)

% к ВВП



4. Доходы федерального бюджета в 2016 году



Динамика и структура доходов федерального бюджета в 2011-2016 годах

(млрд. рублей)

№ п/п	Показатель	Отчет				Оценка	Проект
		2011 год	2012 год	2013 год	2014 год	2015 год	2016 год
1	2	3	4	5	6	7	8
1	ДОХОДЫ, ВСЕГО	11 367,7	12 855,5	13 019,9	14 496,9	13 251,3	13 738,5
	<i>в %% к ВВП</i>	20,3	20,7	19,5	20,3	18,0	17,5
	<i>в том числе:</i>						
1.1	Нефтегазовые доходы	5 641,8	6 453,2	6 534,0	7 433,8	5 879,9	6 044,9
	<i>в %% к ВВП</i>	10,1	10,4	9,8	10,4	8,0	7,7
1.2	Ненефтегазовые доходы	5 725,9	6 402,3	6 485,9	7 063,1	7 371,4	7 693,6
	<i>в %% к ВВП</i>	10,2	10,3	9,7	9,9	10,0	9,8
2	Динамика прироста доходов к предыдущему году, %	36,9	13,1	1,3	11,3	-8,6	3,7
	<i>в том числе:</i>						
2.1	Нефтегазовые доходы	47,3	14,4	1,3	13,8	-20,9	2,8
2.2	Ненефтегазовые доходы	28,0	11,8	1,3	8,9	4,4	4,4
3	Доля в общем объеме доходов, %	100,0	100,0	100,0	100,0	100,0	100,0
	<i>в том числе:</i>						
3.1	Нефтегазовые доходы	49,6	50,2	50,2	51,3	44,4	44,0
3.2	Ненефтегазовые доходы	50,4	49,8	49,8	48,7	55,6	56,0

Влияние изменения **макроэкономических показателей** на уточнение доходов федерального бюджета в 2016 году (по сравнению с ФЗ № 384-ФЗ от 01.12.2014)

(млрд. рублей)

№ п/п	Показатель	2016 год
1	2	3
	ВСЕГО	-2 536,6
	<i>в том числе:</i>	
1.	Влияние на уточнение НЕФТЕГАЗОВЫХ доходов	- 2 264,2
1.1	мировых цен на нефть марки «Юралс» (с 100 до 50 долл./барр.)	-4 552,0
1.2	экспортных цен на газ природный в страны дальнего зарубежья (в 2016 году с 306,6 до 199,0 долл. США/тыс. куб.м)	-234,4
1.3	курса доллара США (в 2016 году с 38,7 до 63,3 руб.)	+ 2 403,8
1.4	облагаемых объемов экспорта углеводородного сырья:	+76,5
	<i>нефти (в 2016 году с 192,2 до 197,6 млн. тонн)</i>	+24,0
	<i>газа природного (в 2016 году с 147,4 до 127,8 млрд. куб.м)</i>	-69,8
	<i>товаров, выработанных из нефти (в 2016 году с 146,3 до 167,6 млн. тонн)</i>	+122,3
1.5	налогооблагаемых объемов добычи углеводородного сырья:	+41,9
	<i>нефти (в 2016 году с 484,1 до 487,8 млн. тонн)</i>	+53,0
	<i>газа горючего природного (в 2016 году с 579,2 до 541,1 млрд. куб.м)</i>	-25,9
	<i>газового конденсата (в 2016 году с 24,5 до 29,1 млн. тонн)</i>	+14,8
2.	Влияние на уточнение НЕНЕФТЕГАЗОВЫХ доходов	-272,4
2.1	объемов импорта (с 305,5 до 186,4 млрд. долл. США)	-376,9
2.2	объемов ВВП (с 83 208 до 78 673 млрд. руб.)	-322,4
2.3	курса доллара США (с 38,7 до 63,3 руб.)	-201,5
2.4	прочих объемных показателей в том числе объемов реализации подакцизной продукции	-128,8
2.5	мировых цен на нефть марки «Юралс» (с 100 до 50 долл./барр.)	-55,9
2.6	экспортных цен на газ природный в страны дальнего зарубежья (с 306,6 до 199,0 долл. США/тыс. куб.м)	-28,0
2.7	объемов экспорта и, соответственно, вычетов по внутреннему НДС (с 498,2 до 328,7 млрд. долл. США)	+818,3
2.8	объемов прибыли прибыльных организаций (с 14 725 до 15 695 млрд. руб.)	+22,5

Влияние изменения факторов, не связанных с макроэкономическими показателями, на уточнение доходов федерального бюджета в 2016 году (по сравнению с ФЗ № 384-ФЗ от 01.12.2014)

(млрд. рублей)

№ п/п	Показатель	2016 год
1	2	3
	ВСЕГО	+479,6
	<i>в том числе:</i>	
1.	Влияние на уточнение НЕФТЕГАЗОВЫХ доходов	+314,1
2.1	сохранение ставки вывозной пошлины на нефть на уровне 2015 года (42%)	+199,4
2.2	изменение ставки НДС на газ и газовый конденсат для Газпрома	+114,7
2.	Влияние на уточнение <u>НЕ</u>НЕФТЕГАЗОВЫХ доходов	+165,5
2.1	изменение законодательства:	+74,1
	повышение ставок утилизационного сбора в отношении колесных транспортных средств и шасси и введение утилизационного сбора на самоходные машины (с учетом снижения ввозных таможенных пошлин в результате падения объемов импорта транспортных средств)	+56,6
	увеличение с 75% до 90% доли прибыли Банка России, зачисляемой в федеральный бюджет	+56,0
	введение платы в счет возмещение вреда, причиняемого автомобильным дорогам, транспортными средствами массой свыше 12 тонн	+ 39,6
	индексация ставки на табачную продукцию	+2,2
	зачисление в полном объеме в бюджет Республики Беларусь вывозных таможенных пошлин при вывозе товаров с территории Республики Беларусь за пределы таможенной территории Таможенного союза	-31,9
	не введение экологического сбора	-30,0
	снижение норматива распределения ввозных таможенных пошлин в бюджет Российской Федерации в связи с присоединением Республики Кыргызстан и Республики Армения	-12,1
	снижение поступлений налога на прибыль организаций в результате изменения налогообложения нефтегазовой отрасли	-6,3
2.2	факторы, не связанные с изменением законодательства:	+ 91,4
	доходы от перечисления части прибыли Центрального банка Российской Федерации (увеличение объема прибыли при нормативе отчисления 75%)	+100,0
	межбюджетные трансферты, передаваемые федеральному бюджету, на финансовое обеспечение и софинансирование расходов, возникающих при оказании высокотехнологичной медицинской помощи, не включенной в базовую программу обязательного медицинского страхования	+96,7
	доходы от управления средствами Резервного фонда и Фонда национального благосостояния	+47,6
	проценты по государственным кредитам	+25,9
	снижение среднеэффективной ставки налога на добавленную стоимость на товары, ввозимые на территорию Российской Федерации	-39,0
	утилизационный сбор (снижение количества ввозимых и производимых автомобилей)	-74,8
	прочие факторы	-65,0

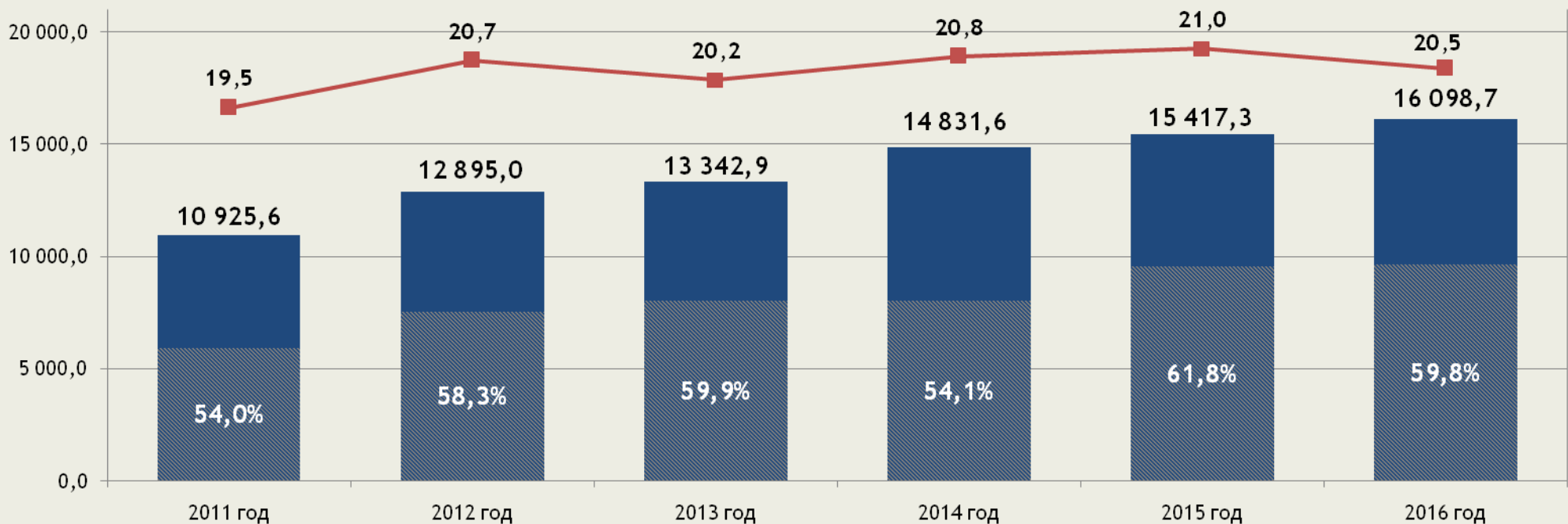
Структура доходов федерального бюджета в 2016 году


(млрд. рублей)


№ п/п	Показатель	2015 год		2016 год	
		Оценка	% к общему объему	Проект	% к общему объему
1	2	3	4	5	6
1	ДОХОДЫ, ВСЕГО	13 251,3	100,0	13 738,5	103,7
	<i>в том числе:</i>				
2	НАЛОГОВЫЕ ДОХОДЫ:	8 467,9	63,9	9 202,6	67,0
	<i>из них (наиболее значимые):</i>				
2.1	Налог на прибыль	482,8	3,6	426,3	3,1
2.2	Налог на добавленную стоимость	4 071,6	30,7	4 409,9	32,1
2.3	Акцизы	540,9	4,1	582,0	4,2
2.4	Налог на добычу полезных ископаемых	3 246,3	24,5	3 661,4	26,6
3	НЕНАЛОГОВЫЕ ДОХОДЫ:	4 783,4	36,1	4 535,9	33,0
	<i>из них (наиболее значимые):</i>				
3.1	Доходы от внешнеэкономической деятельности	3 300,2	24,9	3 035,5	22,1
	<i>из них:</i>				
3.1.1	Ввозные таможенные пошлины	568,7	4,3	558,3	4,1
3.1.2	Вывозные таможенные пошлины	2 707,9	20,4	2 452,7	17,8
3.2	Доходы от использования имущества, находящегося в государственной и муниципальной собственности	650,0	4,9	681,2	5,0

5. Расходы федерального бюджета в 2016 году

Динамика расходов федерального бюджета в 2011-2016 годах

(млрд. рублей)


 Доля расходов по разделам "Социальная политика", "Национальная оборона", "Национальная безопасность и правоохранительная деятельность" в общем объеме расходов

 Расходы, всего

 в %% к ВВП

Справочно:	2011 год	2012 год	2013 год	2014 год	2015 год	2016 год
Темпы роста расходов к предыдущему году (номинальные), %	108,0	118,0	103,5	111,2	103,9	104,4
Темпы роста расходов к предыдущему году (реальные), %	101,8	110,7	97,2	99,8	92,6	98,1
Темпы роста расходов к 2011 году (реальные), %	100,0	110,7	107,6	119,8	99,4	97,6



Общие подходы к формированию объема расходов федерального бюджета на 2016 год

№ п/п	Подходы
1	2
1.	«Базовый» объем бюджетных ассигнований федерального бюджета на 2016 год - бюджетные ассигнования, утвержденные Федеральным законом от 01.12.2014 № 384-ФЗ
2.	К «базовым» объемам бюджетных ассигнований на 2016 год применено сокращение объема бюджетных ассигнований, предусмотренное Федеральным законом от 20 апреля 2015 г. № 93-ФЗ «О внесении изменений в Федеральный закон «О федеральном бюджете на 2015 год и на плановый период 2016 и 2017 годов»
3.	Объемы бюджетных ассигнований уточнены с учетом:
3.1	прекращения расходных обязательств ограниченного срока действия, в том числе в связи с уменьшением контингента получателей;
3.2	увеличения межбюджетных трансфертов, передаваемых из федерального бюджета бюджету Пенсионного фонда Российской Федерации на обязательное пенсионное страхование и валоризацию величины расчетного пенсионного капитала в связи с проведенной в 2015 году индексацией на фактический уровень инфляции 2014 года (11,4%);
3.3	увеличения бюджетных ассигнований по мероприятиям «длящегося» характера;
3.4	изменения прогнозируемого среднегодового курса доллара США по отношению к рублю в 2016 году с 38,7 рублей за доллар США до 63,3 рублей за доллар США;



Индексация расходов на оплату труда и социальных выплат в 2016 году

№ п/п	Подходы
1	2
1	Отказ от индексации расходов на оплату труда работников федеральных государственных учреждений, денежное содержание (заработную плату) судей, прокурорских работников и сотрудников Следственного комитета Российской Федерации, федеральных государственных гражданских служащих и других категорий работников федеральных государственных органов, денежное довольствие военнослужащих и приравненных к ним лиц
2	Индексация с 1 февраля страховых пенсий и фиксированной выплаты к страховой пенсии на 4,0%
3	Индексация с 1 апреля пенсий, установленных Федеральным законом от 15 декабря 2001 г. № 166-ФЗ «О государственном пенсионном обеспечении в Российской Федерации» (за исключением пенсий федеральным государственным гражданским служащим), на 4,0%
4	Индексация пенсий лицам, уволенным с военной и приравненной к ней службы, на 4,0%
5	Доиндексация размеров социальных выплат до фактического уровня инфляции 2015 года (6,4% = 1,122 / 1,055)
6	Решение о дополнительной индексации социальных пенсий, увеличение страховых пенсий и фиксированных выплат к ним исходя из ситуации, складывающейся в экономике и социальной сфере в первом полугодии 2016 года

Межбюджетные трансферты бюджетам государственных внебюджетных фондов

(млрд. рублей)

№ п/п	Наименование	2015 год*	2016 год		
			Закон № 384-ФЗ от 01.12.2014	Проект	Изменение трансфертов
1	2	3	4	5	6=5-4
	ВСЕГО	3 015,8	3 347,7	3 227,8	-119,9
1	Межбюджетные трансферты бюджету Пенсионного фонда Российской Федерации	2 968,8	3 316,8	3 181,5	-135,3
	<i>из них:</i>				
	<i>обязательное пенсионное страхование</i>	689,9	922,1	810,5	-111,6
	<i>компенсацию выпадающих доходов в связи с установлением пониженных тарифов страховых взносов</i>	342,9	392,1	392,0	-0,1
	<i>выплату пенсий по государственному пенсионному обеспечению</i>	403,5	425,6	419,7	-5,9
	<i>валоризацию величины расчетного пенсионного капитала</i>	680,1	675,1	676,9	1,8
2	Межбюджетные трансферты бюджету Фонда социального страхования Российской Федерации	23,1	5,5	20,9	15,4
	<i>из них:</i>				
	<i>обеспечение инвалидов техническими средствами реабилитации</i>	14,4	0,0	15,4	15,4
	<i>оплату 4 дополнительных дней работающим родителям (опекунам, попечителям) для ухода за детьми-инвалидами</i>	2,7	3,0	3,0	0,0
3	Межбюджетные трансферты бюджету Федерального фонда обязательного медицинского страхования	23,9	25,4	25,4	0,0
	<i>из них:</i>				
	<i>компенсацию выпадающих доходов в связи с установлением пониженных тарифов страховых взносов</i>	23,9	25,4	25,4	0,0
	Справочно: <i>межбюджетные трансферты из бюджета ФОМС федеральному бюджету</i>	81,9	130,0	187,9	57,9

* - показатели сводной бюджетной росписи по состоянию на 1 октября 2015 г.

Расходы федерального бюджета на 2016 год (по разделам классификации расходов бюджетов)

(млрд. рублей)

Наименование	Раздел	2015 год	2016 год				
		Сводная бюджетная роспись на 01.10.2015	Закон №384-ФЗ (в ред. 211-ФЗ)	Проект	в % к предыдущему году	в % к Закону № 384-ФЗ	% в общем объеме
1	2	3	4	5	6=5/3*100	7=5/4*100	8
ВСЕГО		15 486,4	16 271,8	16 098,7	104,0	98,9	100,0
<i>в том числе:</i>							
Общегосударственные вопросы	01	1 109,6	1 139,9	1 146,0	103,3	100,5	7,1
Национальная оборона	02	3 119,6	3 113,2	3 145,1	100,8	101,0	19,5
Национальная безопасность и правоохранительная деятельность	03	1 997,9	2 143,0	2 024,1	101,3	94,5	12,6
Национальная экономика	04	2 273,8	2 267,6	2 565,7	112,8	113,1	15,9
Жилищно-коммунальное хозяйство	05	131,2	99,9	80,1	61,0	80,2	0,5
Охрана окружающей среды	06	48,6	55,1	59,4	122,2	107,8	0,4
Образование	07	632,0	636,4	578,7	91,6	90,9	3,6
Культура, кинематография	08	90,7	100,0	95,1	104,9	95,1	0,6
Здравоохранение	09	531,9	424,9	490,6	92,2	115,5	3,0
Социальная политика	10	4 185,1	4 562,4	4 454,0	106,4	97,6	27,7
Физическая культура и спорт	11	73,7	72,9	72,4	98,2	99,3	0,4
Средства массовой информации	12	81,2	64,0	80,2	98,8	125,3	0,5
Обслуживание государственного и муниципального долга	13	585,3	518,7	645,8	110,3	124,5	4,0
Межбюджетные трансферты общего характера	14	625,7	666,8	661,5	105,7	99,2	4,1

Структура расходов федерального бюджета в 2015-2016 годах по видам расходов

(млрд. рублей)

№ п/п	Наименование	2015 год		2016 год	
		Сводная бюджетная роспись на 01.10.2015	% в общем объеме	Проект	% в общем объеме
1	2	3	4	5	6
	РАСХОДЫ, всего	15 486,4	100,0	16 098,7	100,0
	<i>из них (открытая часть):</i>				
1	Расходы на выплаты персоналу	2 225,9	14,4	2 184,2	13,6
2	Закупка товаров, работ и услуг для государственных нужд	1 321,4	8,5	1 256,4	7,8
3	Социальное обеспечение и иные выплаты населению	866,3	5,6	889,2	5,5
	<i>из них:</i>				
3.1	Публичные нормативные выплаты гражданам	662,7	4,3	701,4	4,4
4	Капитальные вложения в объекты гос. собственности	891,7	5,8	772,9	4,8
	<i>из них:</i>				
4.1	Бюджетные инвестиции	749,3	4,8	666,0	4,1
4.2	Субсидии на капитальные вложения бюджетным и автономным учреждениям, государственным унитарным предприятиям	31,3	0,2	24,3	0,2
4.3	Бюджетные инвестиции иным юридическим лицам	111,2	0,7	82,5	0,5
5	Межбюджетные трансферты	4 609,5	29,8	4 806,9	29,9
6	Предоставление субсидий бюджетным, автономным учреждениям и иным некоммерческим организациям	1 024,0	6,6	1 028,1	6,4
	<i>из них:</i>				
6.1	Субсидии БУ и АУ на финансовое обеспечение гос. задания	747,7	4,8	769,2	4,8
6.2	Субсидии на иные цели	180,1	1,2	164,8	1,0
7	Обслуживание государственного долга Российской Федерации	585,3	3,8	645,8	4,0
8	Иные бюджетные ассигнования	895,5	5,8	1 501,2	9,3
	<i>из них:</i>				
8.1	Резервные средства	85,6	0,6	757,8	4,7
8.2	Субсидии юридическим лицам, ИП, физическим лицам	326,3	2,1	356,6	2,2
8.3	Субсидии государственным корпорациям (компаниям)	308,4	2,0	198,7	1,2
8.4	Исполнение государственных гарантий Российской Федерации	4,5	0,0	6,0	0,0
8.5	Уплата налогов, сборов и иных платежей	9,7	0,1	9,1	0,1
8.6	Предоставление платежей, взносов, безвозмездных перечислений субъектам международного права	137,3	0,9	138,3	0,9

6. Параметры бюджетной системы Российской Федерации на 2016 год

Основные параметры бюджетной системы Российской Федерации в 2014-2016 годах

(млрд. рублей)

1	Показатель 2	2014 год		2015 год		2016 год	
		Отчет 3	% ВВП 4	Оценка 5	% ВВП 6	Проект 7	% ВВП 8
I	ДОХОДЫ, ВСЕГО	26 766,1	37,5	26 331,5	35,8	27 579,9	35,1
1	Федеральный бюджет	14 496,6	20,3	13 251,3	18,0	13 738,5	17,5
1.1	<i>в том числе, доходы без учета межбюджетных трансфертов</i>	14 448,4	20,2	13 135,0	17,9	13 550,6	17,2
2	Бюджеты государственных внебюджетных фондов РФ	7 979,3	11,2	9 260,1	12,6	9 805,0	12,5
2.1	<i>в том числе, доходы без учета межбюджетных трансфертов</i>	5 081,2	7,1	5 458,6	7,4	5 934,4	7,5
3	Консолидированные бюджеты субъектов РФ	8 905,7	12,5	9 239,5	12,6	9 675,0	12,3
3.1	<i>в том числе, доходы без учета межбюджетных трансфертов</i>	7 234,9	10,1	7 738,0	10,5	8 094,9	10,3
4	ТФОМС	1 417,5	2,0	1 414,2	1,9	1 473,6	1,9
4.1	<i>в том числе, доходы без учета межбюджетных трансфертов</i>	1,6	0,0	0,0	0,0	0,0	0,0
II	РАСХОДЫ, ВСЕГО	27 611,7	38,7	29 706,7	40,4	30 587,5	38,9
1	Федеральный бюджет	14 831,6	20,8	15 417,3	21,0	16 098,7	20,5
1.1	<i>в том числе, расходы без учета межбюджетных трансфертов</i>	10 750,5	15,1	10 755,6	14,6	11 288,6	14,3
2	Бюджеты государственных внебюджетных фондов РФ	8 004,9	11,2	10 039,3	13,7	10 040,4	12,8
2.1	<i>в том числе, расходы без учета межбюджетных трансфертов</i>	6 738,6	9,4	8 488,6	11,5	8 359,0	10,6
3	Консолидированные бюджеты субъектов РФ	9 353,3	13,1	9 669,5	13,2	10 087,0	12,8
3.1	<i>в том числе, расходы без учета межбюджетных трансфертов</i>	8 750,0	12,3	9 048,3	12,3	9 466,3	12,0
4	ТФОМС	1 455,2	2,0	1 414,2	1,9	1 473,6	1,9
4.1	<i>в том числе, расходы без учета межбюджетных трансфертов</i>	1 372,6	1,9	1 414,2	1,9	1 473,6	1,9
III	ДЕФИЦИТ (-)/ПРОФИЦИТ (+)	-845,6	-1,2	-3 375,2	-4,6	-3 007,6	-3,8

Структура бюджетной системы Российской Федерации
(%% к общему объему доходов/расходов)
без учета межбюджетных трансфертов

№ п/п	Показатель	2015 год Оценка	2016 год Проект
1	2	3	4
1	Доходы, всего	100,0	100,0
1.1	Федеральный бюджет	49,9	49,1
1.2	Бюджеты государственных внебюджетных фондов РФ	20,7	21,5
1.3	Консолидированные бюджеты субъектов РФ	29,4	29,4
2	Расходы, всего	100,0	100,0
2.1	Федеральный бюджет	36,2	36,9
2.2	Бюджеты государственных внебюджетных фондов РФ	28,5	27,3
2.3	Консолидированные бюджеты субъектов РФ	30,5	31,0
2.4	Территориальные фонды ОМС	4,8	4,8

Структура расходов бюджетной системы Российской Федерации по разделам функциональной классификации

(млрд. рублей)

Раздел	Наименование	2015 год			2016 год			
		Оценка	в % к общему объему	% ВВП	Проект	в % к предыдущему году	в % к общему объему	% ВВП
1	2	3	4	5	6	7	8	9
	Расходы, всего	29 706,7	100,0	40,4	30 587,5	103,0	100,0	38,9
	<i>в том числе:</i>							
01	Общегосударственные вопросы	1 646,9	5,5	2,2	1 724,3	104,7	5,6	2,2
02	Национальная оборона	3 168,0	10,7	4,3	3 146,7	99,3	10,3	4,0
03	Национальная безопасность и правоохранительная деятельность	2 168,3	7,3	2,9	2 132,8	98,4	7,0	2,7
04	Национальная экономика	3 673,4	12,4	5,0	4 102,7	111,7	13,4	5,2
05	Жилищно-коммунальное хозяйство	980,1	3,3	1,3	962,2	98,2	3,1	1,2
06	Охрана окружающей среды	72,5	0,2	0,1	84,4	116,4	0,3	0,1
07	Образование	3 079,8	10,4	4,2	3 148,1	102,2	10,3	4,0
08	Культура и кинематография	405,4	1,4	0,6	444,2	109,6	1,5	0,6
09	Здравоохранение	2 627,0	8,8	3,6	2 760,0	105,1	9,0	3,5
10	Социальная политика	10 788,0	36,3	14,7	10 916,6	101,2	35,7	13,9
11	Физическая культура и спорт	259,0	0,9	0,4	266,5	102,9	0,9	0,3
12	Средства массовой информации	123,6	0,4	0,2	123,6	100,0	0,4	0,2
13	Обслуживание государственного и муниципального долга	714,7	2,4	1,0	775,3	108,5	2,5	1,0

Бюджетные ассигнования на финансовое обеспечение расходов на **здравоохранение**

(млрд. рублей)

№ п/п	Показатель	2015 год	2016 год		
		Оценка	Проект	Темпы роста номинал. (к пред. году)	Темпы роста реал. (к пред. году)
1	2	3	4	5	6
1	Расходы*, всего	2 627,0	2 760,0	105,1	98,7
	<i>%% к ВВП</i>	<i>3,6</i>	<i>3,5</i>		
	<i>в том числе:</i>				
2	Федеральный бюджет				
2.1	<i>без учета межбюджетных трансфертов</i>	303,6	411,4	135,5	127,4
2.2	<i>с учетом межбюджетных трансфертов</i>	376,9	490,6	130,2	122,3
3	Консолидированные бюджеты субъектов РФ (<i>без учета межбюджетных трансфертов</i>)	796,0	866,8	108,9	102,3
4	Бюджеты фондов обязательного медицинского страхования, всего	1 527,4	1 481,8	97,0	91,2

* - без учета межбюджетных трансфертов

Бюджетные ассигнования на финансовое обеспечение расходов на образование

(млрд. рублей)

1	Показатель	2015 год	2016 год		
		Оценка	Проект	Темпы роста номинал. (к пред. году)	Темпы роста реал. (к пред. году)
1	2	3	4	5	6
1	Расходы*, всего	3 079,8	3 148,1	102,2	96,1
	<i>%% к ВВП</i>	4,2	4,0		
	<i>в том числе:</i>				
2	Федеральный бюджет				
2.1	<i>без учета межбюджетных трансфертов</i>	562,5	568,7	101,1	95,0
2.2	<i>с учетом межбюджетных трансфертов</i>	591,8	578,7	97,8	91,9
3	Консолидированные бюджеты субъектов РФ	2 517,3	2 579,4	102,5	96,3

* - без учета межбюджетных трансфертов

Бюджетные ассигнования на финансовое обеспечение расходов на **дорожное хозяйство**

(млрд. рублей)

1	Показатель	2015 год	2016 год		
		Оценка	Проект	Темпы роста номинал. (к пред. году)	Темпы роста реал. (к пред. году)
1	2	3	4	5	6
1	Расходы*, всего	1 283,7	1 349,9	105,1	98,8
	<i>%% к ВВП</i>	<i>1,7</i>	<i>1,7</i>		
	<i>в том числе:</i>				
2	Федеральный бюджет				
2.1	<i>без учета межбюджетных трансфертов</i>	468,3	543,9	116,1	109,1
2.2	<i>с учетом межбюджетных трансфертов</i>	623,5	685,7	110,0	103,3
3	Консолидированные бюджеты субъектов РФ	815,4	806,0	98,8	92,9

* - без учета межбюджетных трансфертов

Бюджетные ассигнования на финансовое обеспечение расходов на культуру и кинематографию

(млрд. рублей)

1	Показатель	2015 год	2016 год		
		Оценка	Проект	Темпы роста номинал. (к пред. году)	Темпы роста реал. (к пред. году)
1	2	3	4	5	6
1	Расходы*, всего	405,4	444,2	109,6	103,0
	<i>%% к ВВП</i>	<i>0,6</i>	<i>0,6</i>		
	<i>в том числе:</i>				
2	Федеральный бюджет				
2.1	<i>без учета межбюджетных трансфертов</i>	84,8	89,4	105,4	99,1
2.2	<i>с учетом межбюджетных трансфертов</i>	91,1	95,1	104,4	98,1
3	Консолидированные бюджеты субъектов РФ	320,6	354,8	110,6	104,0

* - без учета межбюджетных трансфертов

Бюджетные ассигнования на финансовое обеспечение расходов на транспорт

(млрд. рублей)

1	Показатель	2015 год	2016 год		
		Оценка	Проект	Темпы роста номинал. (к пред. году)	Темпы роста реал. (к пред. году)
1	2	3	4	5	6
1	Расходы*, всего	675,9	698,5	103,3	97,1
	%% к ВВП	0,9	0,9		
	<i>в том числе:</i>				
2	Федеральный бюджет				
2.1	<i>без учета межбюджетных трансфертов</i>	262,4	260,3	99,2	93,2
2.2	<i>с учетом межбюджетных трансфертов</i>	297,3	308,4	103,7	97,5
3	Консолидированные бюджеты субъектов РФ	413,5	438,2	106,0	99,6

* - без учета межбюджетных трансфертов

Бюджетные ассигнования на финансовое обеспечение расходов на сельское хозяйство

(млрд. рублей)

1	Показатель	2015 год	2016 год		
		Оценка	Проект	Темпы роста номинал. (к пред. году)	Темпы роста реал. (к пред. году)
1	2	3	4	5	6
1	Расходы*, всего	330,9	369,1	111,5	104,8
	<i>%% к ВВП</i>	<i>0,5</i>	<i>0,5</i>		
	<i>в том числе:</i>				
2	Федеральный бюджет				
2.1	<i>без учета межбюджетных трансфертов</i>	53,3	62,9	118,0	110,9
2.2	<i>с учетом межбюджетных трансфертов</i>	190,7	221,0	115,9	108,9
3	Консолидированные бюджеты субъектов РФ	277,6	306,2	110,3	103,7

* - без учета межбюджетных трансфертов

Бюджетные ассигнования на финансовое обеспечение расходов на ЖКХ

(млрд. рублей)

	Показатель	2015 год	2016 год		
		Оценка	Проект	Темпы роста номинал. (к пред. году)	Темпы роста реал. (к пред. году)
1	2	3	4	5	6
1	Расходы*, всего	980,1	962,2	98,2	92,3
	<i>%% к ВВП</i>	<i>1,3</i>	<i>1,2</i>		
	<i>в том числе:</i>				
2	Федеральный бюджет				
2.1	<i>без учета межбюджетных трансфертов</i>	107,1	60,7	56,7	53,3
2.2	<i>с учетом межбюджетных трансфертов</i>	124,8	80,1	64,2	60,3
3	Консолидированные бюджеты субъектов РФ	873,0	901,5	103,3	97,1

* - без учета межбюджетных трансфертов

Расходы федерального бюджета на науку гражданского назначения

(млрд. рублей)

1	Показатель	2015 год	2016 год		
		Закон № 384-ФЗ	Проект	Темпы роста номинал. (к пред. году)	Темпы роста реал. (к пред. году)
1	2	3	4	5	6
1	Расходы, всего	355,3	306,3	86,2	81,0
	<i>в том числе:</i>				
1.1	Фундаментальные исследования	115,1	120,6	104,8	98,5
1.2	Прикладные научные исследования	240,2	185,7	77,3	72,7
	<u>Справочно:</u>				
	Научно-исследовательские и опытно-конструкторские работы (госконтракты)	166,4	83,1	49,9	46,9



7. Консолидированные бюджеты субъектов Российской Федерации и межбюджетные трансферты

Прогноз основных параметров консолидированных бюджетов субъектов Российской Федерации

(млрд. рублей)

№ п/п	Показатель	2011 год	2012 год		2013 год		2014 год		2015 год		2016 год	
		Отчет	Отчет	% к пред. году	Отчет	% к пред. году	Отчет	% к пред. году	Оценка	% к пред. году	Проект	% к пред. году
1	2	3	4	5	6	7	8	9	10	11	12	13
I	Доходы, всего	7 641,3	8 061,1	105,5	8 161,6	101,2	8 902,2	109,1	9 239,5	103,8	9 675,0	104,7
	<i>в том числе:</i>											
1	Налоговые и неналоговые доходы	5 825,4	6 382,2	109,6	6 586,2	103,2	7 175,1	108,9	7 739,0	107,9	8 096,0	104,6
	<i>из них:</i>											
1.1	<i>налог на прибыль</i>	1 927,7	1 979,6	102,7	1 719,5	86,9	1 963,9	114,2	2 162,1	110,1	2 117,4	97,9
1.2	<i>НДФЛ</i>	1 994,9	2 260,3	113,3	2 497,8	110,5	2 692,1	107,8	2 813,3	104,5	3 027,0	107,6
1.3	<i>налог на имущество организаций</i>	467,5	536,3	114,7	615,1	114,7	634,6	103,2	696,4	109,7	779,4	111,9
2	Межбюджетные трансферты	1 643,3	1 623,2	98,8	1 513,8	93,3	1 607,0	106,2	1 500,4	93,4	1 579,0	105,2
II	Расходы, всего	7 675,9	8 339,9	108,7	8 803,1	105,6	9 349,7	106,2	9 669,5	103,4	10 087,0	104,3
III	Дефицит	-34,6	-278,8	805,8	-641,5	230,1	-447,6	69,8	-430,0	96,1	-412,0	95,8

Источники финансирования дефицита консолидированных бюджетов субъектов Российской Федерации

(млрд. рублей)

№ п/п	Показатель	2015 год	2016 год	
		Оценка	Проект	% к предыдущему году
1	2	3	4	5
I	Доходы	9 239,5	9 675,0	104,7
II	Расходы	9 669,5	10 087,0	104,3
III	Дефицит	-430,0	-412,0	95,8
Источники покрытия дефицита				
1	Изменение остатков средств на счетах по учету средств бюджета	100	100	
2	Ценные бумаги	-101,2	-120,0	
3	Акции и иные формы участия в капитале	17,8	17,8	
4	Заимствования у банков (сальдо)	264,1	394,4	
5	Бюджетные кредиты (сальдо)	146,8	17,2	

Межбюджетные трансферты бюджетам субъектов Российской Федерации на 2016 год

(млрд. рублей)

№ п/п	Показатель	2015 год*	2016 год	
			проект	% к предыдущему году
1	2	3	4	5
1	Всего	1 593,7	1 579,0	99,1
	<i>в том числе:</i>			
1.1	Дотации	596,1	647,4	108,6
1.1.1	<i>Дотации на выравнивание</i>	487,8	514,6	105,5
1.1.2	<i>Дотации на сбалансированность</i>	97,4	121,9	125,2
1.2	Субсидии	438,9	351,0	80,0
1.2.1	<i>Количество субсидий, шт.</i>	103**	90**	
1.3	Субвенции	345,7	321,3	92,9
1.3.1	<i>Количество субвенций, шт.</i>	27	27	
1.4	Иные межбюджетные трансферты	213,0	259,3	121,7

* - показатели сводной бюджетной росписи по состоянию на 1 октября 2015 г

** - исходя из количества направлений расходов по субсидиям и учета направлений расходов по субсидиям на софинансирование капитальных вложений как одной субсидии

Перечень субвенций, формирующих единую субвенцию, на 2016 год*

В перечень включены субвенции на осуществление переданных органам государственной власти субъектов Российской Федерации полномочий Российской Федерации:

- 1) в области организации, регулирования и охраны водных биологических ресурсов;
- 2) в области охраны и использования объектов животного мира (за исключением охотничьих ресурсов и водных биологических ресурсов);
- 3) на государственную регистрацию актов гражданского состояния;
- 4) по осуществлению деятельности, связанной с перевозкой между субъектами Российской Федерации, а также в пределах территорий государств - участников Содружества Независимых Государств несовершеннолетних, самовольно ушедших из семей, организаций для детей-сирот и детей, оставшихся без попечения родителей, образовательных организаций и иных организаций;
- 5) в отношении объектов культурного наследия;
- 6) в области охраны и использования охотничьих ресурсов;
- 7) в сфере охраны здоровья граждан;
- 8) в сфере образования.

* - утвержден распоряжением Правительства Российской Федерации от 15 июля 2014 г. № 1309-р (с учетом изменений, внесенных распоряжением Правительства Российской Федерации от 9 сентября 2015 г. № 1765-р)

СПРАВОЧНО

	слайды
Структура расходов федерального бюджета по разделам и подразделам функциональной классификации	55-63
Дополнительные бюджетные ассигнования на реализацию Указов Президента Российской Федерации от 7 мая 2012 года	64-67
Бюджетные инвестиции за счет средств федерального бюджета в 2016 году	68
Расходы федерального бюджета на реализацию государственных программ в 2016 году	69-70
Субсидии, субвенции и иные межбюджетные трансферты из федерального бюджета бюджетам субъектов Российской Федерации в проекте федерального бюджета на 2016 год	71-80
Федеральный дорожный фонд	81

Расходы федерального бюджета в 2011-2016 годах (по разделам классификации расходов бюджетов)

(млрд. рублей)

Наименование	Раздел	2011 год		2012 год		2013 год		2014 год		2015 год		2016 год	
		в % к ВВП	в % к итогу	в % к ВВП	в % к итогу	в % к ВВП	в % к итогу	в % к ВВП	в % к итогу	в % к ВВП	в % к итогу	в % к ВВП	в % к итогу
1	2	3	4	5	6	7	8	9	10	11	12	13	14
ВСЕГО		19,5	100,0	20,7	100,0	20,2	100,0	20,8	100,0	21,0	100,0	20,5	100,0
<i>в том числе:</i>													
Общегосударственные вопросы	01	1,4	7,1	1,3	6,3	1,3	6,4	1,3	6,3	1,5	7,0	1,5	7,1
Национальная оборона	02	2,7	13,9	2,9	14,1	3,2	15,8	3,5	16,7	4,3	20,5	4,0	19,5
Национальная безопасность и правоохранительная деятельность	03	2,3	11,5	3,0	14,3	3,1	15,5	2,9	14,1	2,8	13,4	2,6	12,6
Национальная экономика	04	3,2	16,4	3,2	15,3	2,8	13,9	4,3	20,7	3,0	14,1	3,3	15,9
Жилищно-коммунальное хозяйство	05	0,5	2,6	0,4	1,8	0,3	1,3	0,2	0,8	0,2	0,8	0,1	0,5
Охрана окружающей среды	06	0,0	0,2	0,0	0,2	0,0	0,2	0,1	0,3	0,1	0,3	0,1	0,4
Образование	07	1,0	5,1	1,0	4,7	1,0	5,0	0,9	4,3	0,8	3,8	0,7	3,6
Культура, кинематография	08	0,1	0,8	0,1	0,7	0,1	0,7	0,1	0,7	0,1	0,6	0,1	0,6
Здравоохранение	09	0,9	4,6	1,0	4,8	0,8	3,8	0,7	3,6	0,5	2,4	0,6	3,0
Социальная политика	10	5,6	28,6	6,2	29,9	5,8	28,7	4,8	23,3	5,9	27,9	5,7	27,7
Физическая культура и спорт	11	0,1	0,4	0,1	0,4	0,1	0,5	0,1	0,5	0,1	0,5	0,1	0,4
Средства массовой информации	12	0,1	0,6	0,1	0,6	0,1	0,6	0,1	0,5	0,1	0,5	0,1	0,5
Обслуживание государственного и муниципального долга	13	0,5	2,4	0,5	2,5	0,5	2,7	0,6	2,8	0,8	3,8	0,8	4,0
Межбюджетные трансферты общего характера	14	1,2	6,0	1,0	4,6	1,0	5,0	1,1	5,5	0,9	4,3	0,8	4,1

Структура расходов федерального бюджета по разделам и подразделам функциональной классификации [1]

(млрд. рублей)

Раздел	Подраздел	Наименование	2015 год*	2016 год	
				Проект	Темпы роста
1	2	3	4	5	6
		ВСЕГО	15 486,4	16 098,7	104,0
		<i>в том числе:</i>			
01		Общегосударственные вопросы	1 109,6	1 146,0	103,3
	01	Функционирование Президента Российской Федерации	19,0	16,8	88,7
	03	Функционирование законодательных (представительных) органов государственной власти и представительных органов муниципальных образований	12,9	15,0	115,8
	04	Функционирование Правительства Российской Федерации, высших исполнительных органов государственной власти субъектов Российской Федерации, местных администраций	6,3	6,2	98,8
	05	Судебная система	153,0	155,0	101,3
	06	Обеспечение деятельности финансовых, налоговых и таможенных органов и органов финансового (финансово-бюджетного) надзора	237,0	211,9	89,4
	07	Обеспечение проведения выборов и референдумов	3,8	16,4	433,1
	08	Международные отношения и международное сотрудничество	239,6	189,4	79,0
	09	Государственный материальный резерв	90,5	84,7	93,6

* - показатели сводной бюджетной росписи по состоянию на 1 октября 2015 г.

Структура расходов федерального бюджета по разделам и подразделам функциональной классификации [2]

(млрд. рублей)

Раздел	Подраздел	Наименование	2015 год*	2016 год	
				Проект	Темпы роста
1	2	3	4	5	6
	10	Фундаментальные исследования	120,4	121,2	100,6
	11	Резервные фонды	5,1	7,4	145,0
	12	Прикладные научные исследования в области общегосударственных вопросов	15,0	14,4	95,8
	13	Другие общегосударственные вопросы	207,1	307,7	148,6
02		Национальная оборона	3 119,6	3 145,1	100,8
	01	Вооруженные Силы Российской Федерации	2 410,8	2 233,6	92,7
	03	Мобилизационная и вневойсковая подготовка	5,3	5,4	103,2
	04	Мобилизационная подготовка экономики	4,6	3,8	82,7
	06	Ядерно-оружейный комплекс	44,6	48,4	108,5
	07	Реализация международных обязательств в сфере военно-технического сотрудничества	9,8	9,5	96,6
	08	Прикладные научные исследования в области национальной обороны	298,0	311,2	104,4
	09	Другие вопросы в области национальной обороны	346,4	533,1	153,9

* - показатели сводной бюджетной росписи по состоянию на 1 октября 2015 г.

Структура расходов федерального бюджета по разделам и подразделам функциональной классификации [3]

(млрд. рублей)

Раздел	Подраздел	Наименование	2015 год*	2016 год	
				Проект	Темпы роста
1	2	3	4	5	6
03		Национальная безопасность и правоохранительная деятельность	1 997,9	2 024,1	101,3
	01	Органы прокуратуры и следствия	85,8	85,5	99,7
	02	Органы внутренних дел	699,9	689,8	98,6
	03	Внутренние войска	119,4	115,4	96,7
	04	Органы юстиции	52,4	43,9	83,8
	05	Система исполнения наказаний	202,8	197,9	97,6
	06	Органы безопасности	316,9	306,1	96,6
	07	Органы пограничной службы	136,2	123,9	90,9
	08	Органы по контролю за оборотом наркотических средств и психотропных веществ	28,5	27,8	97,6
	09	Защита населения и территории от чрезвычайных ситуаций природного и техногенного характера, гражданская оборона	93,3	84,2	90,3
	10	Обеспечение пожарной безопасности	112,1	111,2	99,2
	11	Миграционная политика	39,2	35,4	90,4
	13	Прикладные научные исследования в области национальной безопасности и правоохранительной деятельности	30,4	29,2	95,9
	14	Другие вопросы в области национальной безопасности и правоохранительной деятельности	80,8	173,6	214,9

* - показатели сводной бюджетной росписи по состоянию на 1 октября 2015 г.

Структура расходов федерального бюджета по разделам и подразделам функциональной классификации [4]

(млрд. рублей)

Раздел	Подраздел	Наименование	2015 год*	2016 год	
				Проект	Темпы роста
1	2	3	4	5	6
04		Национальная экономика	2 273,8	2 565,7	112,8
	01	Общэкономические вопросы	73,8	428,0	579,7
	02	Топливо-энергетический комплекс	52,3	29,5	56,4
	03	Исследование и использование космического пространства	30,6	171,6	560,7
	04	Воспроизводство минерально-сырьевой базы	33,5	35,8	106,8
	05	Сельское хозяйство и рыболовство	209,0	221,0	105,7
	06	Водное хозяйство	20,2	19,5	96,5
	07	Лесное хозяйство	31,2	29,6	94,9
	08	Транспорт	315,0	308,4	97,9
	09	Дорожное хозяйство (дорожные фонды)	634,4	685,7	108,1
	10	Связь и информатика	29,8	33,1	111,2
	11	Прикладные научные исследования в области национальной экономики	264,5	140,9	53,3
	12	Другие вопросы в области национальной экономики	579,5	462,7	79,8
05		Жилищно-коммунальное хозяйство	131,2	80,1	61,0
	01	Жилищное хозяйство	56,7	24,1	42,4
	02	Коммунальное хозяйство	15,5	15,2	98,3

* - показатели сводной бюджетной росписи по состоянию на 1 октября 2015 г.

Структура расходов федерального бюджета по разделам и подразделам функциональной классификации [5]

(млрд. рублей)

Раздел	Подраздел	Наименование	2015 год*	2016 год	
				Проект	Темпы роста
1	2	3	4	5	6
	03	Благоустройство	0,18	0,14	76,9
	05	Другие вопросы в области жилищно-коммунального хозяйства	58,9	40,7	69,1
06		Охрана окружающей среды	48,6	59,4	122,2
	02	Сбор, удаление отходов и очистка сточных вод	2,4	1,1	47,5
	03	Охрана объектов растительного и животного мира и среды их обитания	8,7	9,0	103,2
	04	Прикладные научные исследования в области охраны окружающей среды	0,6	0,5	87,0
	05	Другие вопросы в области охраны окружающей среды	36,9	48,8	132,0
07		Образование	632,0	578,7	91,6
	01	Дошкольное образование	36,4	5,3	14,5
	02	Общее образование	36,9	26,8	72,6
	04	Среднее профессиональное образование	10,0	8,3	82,7
	05	Профессиональная подготовка, переподготовка и повышение квалификации	7,6	7,6	98,9
	06	Высшее и послевузовское профессиональное образование	517,0	503,9	97,5

* - показатели сводной бюджетной росписи по состоянию на 1 октября 2015 г.

Структура расходов федерального бюджета по разделам и подразделам функциональной классификации [6]

(млрд. рублей)

Раздел	Подраздел	Наименование	2015 год*	2016 год	
				Проект	Темпы роста
1	2	3	4	5	6
	07	Молодежная политика и оздоровление детей	1,5	0,8	52,9
	08	Прикладные научные исследования в области образования	13,1	13,7	104,5
	09	Другие вопросы в области образования	9,5	12,4	129,5
08		Культура, кинематография	90,7	95,1	104,9
	01	Культура	78,9	81,9	103,9
	02	Кинематография	6,2	6,1	98,8
	03	Прикладные научные исследования в области культуры, кинематографии	0,32	0,39	122,4
	04	Другие вопросы в области культуры, кинематографии	5,3	6,6	125,4
09		Здравоохранение	531,9	490,6	92,2
	01	Стационарная медицинская помощь	237,3	245,4	103,4
	02	Амбулаторная помощь	127,0	78,5	61,8
	04	Скорая медицинская помощь	0,29	0,31	107,4
	05	Санаторно-оздоровительная помощь	35,9	45,4	126,6
	06	Заготовка, переработка, хранение и обеспечение безопасности донорской крови и ее компонентов	3,0	3,2	104,1
	07	Санитарно-эпидемиологическое благополучие	16,5	15,5	93,9

* - показатели сводной бюджетной росписи по состоянию на 1 октября 2015 г.

Структура расходов федерального бюджета по разделам и подразделам функциональной классификации [7]

(млрд. рублей)

Раздел	Подраздел	Наименование	2015 год*	2016 год	
				Проект	Темпы роста
1	2	3	4	5	6
	08	Прикладные научные исследования в области здравоохранения	21,3	18,3	85,9
	09	Другие вопросы в области здравоохранения	90,6	84,1	92,8
10		Социальная политика	4 185,1	4 454,0	106,4
	01	Пенсионное обеспечение	2 855,4	3 074,2	107,7
	02	Социальное обслуживание населения	9,2	7,6	82,8
	03	Социальное обеспечение населения	974,4	946,6	97,1
	04	Охрана семьи и детства	335,5	412,3	122,9
	05	Прикладные научные исследования в области социальной политики	0,14	0,14	98,4
	06	Другие вопросы в области социальной политики	10,4	13,3	127,4
11		Физическая культура и спорт	73,7	72,4	98,2
	01	Физическая культура	4,5	4,2	94,4
	02	Массовый спорт	11,5	7,1	62,1
	03	Спорт высших достижений	56,2	60,2	107,1
	04	Прикладные научные исследования в области физической культуры и спорта	0,32	0,28	88,1
	05	Другие вопросы в области физической культуры и спорта	1,3	0,6	44,1

* - показатели сводной бюджетной росписи по состоянию на 1 октября 2015 г.

Структура расходов федерального бюджета по разделам и подразделам функциональной классификации [8]

(млрд. рублей)

Раздел	Подраздел	Наименование	2015 год*	2016 год	
				Проект	Темпы роста
1	2	3	4	5	6
12		Средства массовой информации	81,2	80,2	98,8
	01	Телевидение и радиовещание	66,4	66,1	99,6
	02	Периодическая печать и издательства	5,8	5,2	89,8
	04	Другие вопросы в области средств массовой информации	9,0	8,9	98,9
13		Обслуживание государственного и муниципального долга	585,3	645,8	110,3
	01	Обслуживание государственного внутреннего и муниципального долга	427,7	481,9	112,7
	02	Обслуживание государственного внешнего долга	157,6	163,9	104,0
14		Межбюджетные трансферты общего характера бюджетам субъектов Российской Федерации и муниципальных образований	625,7	661,5	105,7
	01	Дотации на выравнивание бюджетной обеспеченности субъектов Российской Федерации и муниципальных образований	487,8	514,6	105,5
	02	Иные дотации	108,3	132,8	122,6
	03	Прочие межбюджетные трансферты общего характера	29,6	14,1	47,6

* - показатели сводной бюджетной росписи по состоянию на 1 октября 2015 г.



Объем бюджетных ассигнований на реализацию Указов Президента Российской Федерации от 7 мая 2012 года

(млрд. рублей)

№ п/п	Наименование	2016 год
1	2	3
	ВСЕГО	676,1
	<i>из них:</i>	
1	Указ Президента Российской Федерации от 7 мая 2012 г. № 596 «О долгосрочной государственной экономической политике»	161,3
2	Указ Президента Российской Федерации от 7 мая 2012 г. № 597 «О мероприятиях по реализации государственной социальной политики»	105,1
3	Указ Президента Российской Федерации от 7 мая 2012 г. № 599 «О мерах по реализации государственной политики в области образования и науки»	38,6
4	Указ Президента Российской Федерации от 7 мая 2012 г. № 600 «О мерах по обеспечению граждан Российской Федерации доступным комфортным жильем и повышению качества жилищно-коммунальных услуг»	35,4
5	Указ Президента Российской Федерации от 7 мая 2012 г. № 601 «Об основных направлениях совершенствования системы государственного управления»	120,9
6	Указ Президента Российской Федерации от 7 мая 2012 г. № 604 «О дальнейшем совершенствовании военной службы в Российской Федерации»	175,9
7	Указ Президента Российской Федерации от 7 мая 2012 г. № 605 «О мерах по реализации внешнеполитического курса Российской Федерации»	16,0
8	Указ Президента Российской Федерации от 7 мая 2012 г. № 606 «О мерах по реализации демографической политики Российской Федерации»	22,9

Объем бюджетных ассигнований на реализацию Указов Президента Российской Федерации от 7 мая 2012 года [1]

(млрд. рублей)

№ п/п	Наименование	2016 год
1	2	3
	ВСЕГО	676,1
	<i>из них:</i>	
1	На повышение оплаты труда отдельным категориям работников, всего	69,1
	<i>в том числе:</i>	
1.1	<i>повышение заработной платы в сфере образования</i>	42,0
1.2	<i>повышение заработной платы в сфере культуры</i>	8,3
1.3	<i>повышение заработной платы в сфере здравоохранения</i>	12,9
1.4	<i>повышение заработной платы в сфере социального обслуживания</i>	0,7
1.5	<i>повышение заработной платы в сфере науки</i>	5,2
2	Увеличение объемов финансирования государственных научных фондов	17,3

Объем бюджетных ассигнований на реализацию Указов Президента Российской Федерации от 7 мая 2012 года [2]

(млрд. рублей)

№ п/п	Наименование	2016 год
1	2	3
3	Дотации бюджетам субъектов Российской Федерации на частичную компенсацию дополнительных расходов на повышение оплаты труда работников бюджетной сферы	30,0
4	Развитие ведущих университетов, предусматривающее повышение их конкурентоспособности среди ведущих мировых научно-образовательных центров	14,5
5	Сохранение и развитие российской культуры	0,9
6	Внесение имущественного вклада в Государственную корпорацию - Фонд содействия реформированию жилищно-коммунального хозяйства	35,4
	<i>в том числе:</i>	
	<i>на переселение граждан из многоквартирных домов, признанных аварийными и подлежащими сносу</i>	35,4
7	Ускорение социально-экономического развития Сибири и Дальнего Востока	78,3
8	Ежегодное, в течение пяти лет, увеличение численности военнослужащих, проходящих военную службу по контракту, не менее чем на 50 тыс. человек	96,8
9	Увеличение поддержки социально ориентированных некоммерческих организаций	5,1

Объем бюджетных ассигнований на реализацию Указов Президента Российской Федерации от 7 мая 2012 года [3]

(млрд. рублей)

№ п/п	Наименование	2016 год
1	2	3
10	Софинансирование расходных обязательств субъектов Российской Федерации в части ежемесячной денежной выплаты в связи с рождением третьего ребенка	20,9
11	Реализация мероприятий Государственной программы по оказанию содействия добровольному переселению в Российскую Федерацию соотечественников	2,0
12	Совершенствование системы оплаты труда федеральных государственных гражданских служащих и лиц, замещающих государственные должности Российской Федерации	118,9
13	Ежегодное увеличение пенсий гражданам, уволенным с военной службы, не менее чем на 2% сверх уровня инфляции	79,1
14	Повышение размера стипендий до величины прожиточного минимума нуждающимся студентам первого и второго курсов, обучающимся по очной форме обучения за счет бюджетных ассигнований федерального бюджета по программам бакалавриата и программам подготовки специалиста и имеющим оценки успеваемости "хорошо" и "отлично"	6,9
15	Дополнительные ассигнования Федеральному дорожному фонду	82,9
16	Обеспечение к 2018 году доли граждан, использующих механизм получения государственных и муниципальных услуг в электронной форме, - не менее 70 %	2,0
17	Прочие	16,0

Бюджетные инвестиции за счет средств федерального бюджета в 2016 году

(млрд. рублей)

Раздел	Наименование	2015 год		2016 год	
		Роспись на 01.10.2015	% в общем объеме инвестиций	Проект	% в общем объеме инвестиций
1	2	3	4	5	6
	Объем бюджетных инвестиций, ВСЕГО	1 615,8	100,0	1 652,8	100,0
	<i>из них:</i>				
01	Общегосударственные вопросы	52,8	3,3	55,9	3,4
02	Национальная оборона	301,0	18,6	440,2	26,6
03	Национальная безопасность и правоохранительная деятельность	77,6	4,8	63,7	3,9
04	Национальная экономика	902,8	55,9	842,9	51,0
05	Жилищно-коммунальное хозяйство	70,7	4,4	39,3	2,4
06	Охрана окружающей среды	4,8	0,3	3,4	0,2
07	Образование	58,0	3,6	45,2	2,7
08	Культура, кинематография	23,2	1,4	23,9	1,4
09	Здравоохранение	45,7	2,8	49,9	3,0
10	Социальная политика	23,2	1,4	27,0	1,6
11	Физическая культура и спорт	40,1	2,5	39,7	2,4
12	Средства массовой информации	7,1	0,4	10,1	0,6
14	Межбюджетные трансферты общего характера	8,9	0,5	11,5	0,7

Расходы федерального бюджета на реализацию государственных программ в 2016 году

(млрд. рублей)

№ п/п	Наименование	2015 год		2016 год	
		Роспись на 01.10.2015	% в общем объеме расходов	Проект	% в общем объеме расходов
1	2	3	4	5	6
1	Расходы федерального бюджета, всего	15 486,4	100,0	16 098,7	100,0
	<i>из них:</i>				
2	Расходы на реализацию государственных программ РФ, всего	8 707,0	56,2	8 874,2	55,1
	<i>в том числе по направлениям:</i>				
2.1	I. Новое качество жизни (12 программ)	3 501,6	22,6	3 388,2	21,0
2.2	II. Инновационное развитие и модернизация экономики (17 программ), без закрытой части	2 260,2	14,6	2 241,0	13,9
2.3	III. Обеспечение национальной безопасности (1 программа), без закрытой части	1,5	0,0	2,0	0,0
2.4	IV. Сбалансированное региональное развитие (5 программ)	772,8	5,0	919,8	5,7
2.5	V. Эффективное государство (4 программы), без закрытой части	1 290,7	8,3	1 327,1	8,2
2.6	Расходы на реализацию государственных программ РФ (закрытая часть)	880,1	5,7	996,0	6,2

Расходы федерального бюджета в 2016 году (в разрезе государственных программ, открытая часть)

(млрд. рублей)

Наименование	2015 год*	2016 год			Наименование	2015 год*	2016 год		
		Проект	Изменение	Отношение, %			Проект	Изменение	Отношение, %
1	2	3	4=3-2	5=3/2*100	1	2	3	4=3-2	5=3/2*100
Государственные программы	7 826,9	7 878,2	51,2	100,7	"Космическая деятельность России" на 2013 - 2020 годы	181,4	210,4	29,1	116,0
<i>в том числе:</i>					Развитие атомного энергопромышленного комплекса	153,6	81,2	-72,5	52,8
Развитие здравоохранения	394,2	349,1	-45,0	88,6	Информационное общество (2011 - 2020 годы)	120,4	121,1	0,7	100,6
"Развитие образования" на 2013 - 2020 годы	447,0	404,9	-42,1	90,6	Развитие транспортной системы	853,5	881,3	27,8	103,3
Социальная поддержка граждан	1 166,9	1 201,3	34,5	103,0	Государственная программа развития сельского хозяйства и регулирования рынков сельскохозяйственной продукции, сырья и продовольствия на 2013 - 2020 годы	222,1	237,0	14,9	106,7
"Доступная среда" на 2011 - 2020 годы	32,3	30,1	-2,2	93,1	Развитие рыбохозяйственного комплекса	12,6	12,0	-0,6	95,3
Обеспечение доступным и комфортным жильем и коммунальными услугами граждан Российской Федерации	107,6	86,5	-21,1	80,4	Развитие внешнеэкономической деятельности	82,7	76,6	-6,1	92,6
Содействие занятости населения	84,5	80,3	-4,3	95,0	Воспроизводство и использование природных ресурсов	56,1	58,4	2,2	104,0
Обеспечение общественного порядка и противодействие преступности	831,0	815,8	-15,2	98,2	"Развитие лесного хозяйства" на 2013 - 2020 годы	31,1	29,0	-2,1	93,3
Противодействие незаконному обороту наркотиков	30,6	29,7	-0,9	97,0	Энергоэффективность и развитие энергетики	9,4	10,6	1,2	112,9
Защита населения и территорий от чрезвычайных ситуаций, обеспечение пожарной безопасности и безопасности людей на водных объектах	211,7	187,4	-24,3	88,5	Обеспечение государственной безопасности	1,5	2,0	0,4	127,0
"Развитие культуры и туризма" на 2013 - 2020 годы	94,3	99,4	5,1	105,4	Социально-экономическое развитие Дальнего Востока и Байкальского региона	25,8	46,7	20,9	181,0
Охрана окружающей среды на 2012 - 2020 годы	30,9	33,4	2,5	108,1	"Развитие Северо-Кавказского федерального округа" на период до 2025 года	20,1	13,3	-6,7	66,4
Развитие физической культуры и спорта	70,7	70,3	-0,4	99,5	Развитие федеративных отношений и создание условий для эффективного и ответственного управления региональными и муниципальными финансами	604,6	655,9	51,3	108,5
"Развитие науки и технологий" на 2013 - 2020 годы	151,7	160,0	8,3	105,5	Социально-экономическое развитие Калининградской области до 2020 года	10,7	72,1	61,4	672,6
Экономическое развитие и инновационная экономика	126,2	108,8	-17,3	86,3	Социально-экономическое развитие Крымского федерального округа на период до 2020 года	111,6	131,7	20,1	118,1
Развитие промышленности и повышение ее конкурентоспособности	141,1	154,4	13,4	109,5	Управление федеральным имуществом	26,9	24,9	-2,0	92,4
Развитие авиационной промышленности на 2013 - 2025 годы	81,5	52,9	-28,6	64,9	Управление государственными финансами и регулирование финансовых рынков	869,9	908,9	39,0	104,5
"Развитие судостроения и техники для освоения шельфовых месторождений на 2013 - 2030 годы"	8,3	17,7	9,5	214,4	Внешнеполитическая деятельность	113,4	127,7	14,4	112,7
Развитие электронной и радиоэлектронной промышленности на 2013 - 2025 годы	13,2	12,8	-0,4	96,9	Юстиция	280,6	265,6	-15,0	94,7
"Развитие фармацевтической и медицинской промышленности" на 2013 - 2020 годы	15,3	16,7	1,4	109,2					

* - показатели сводной бюджетной росписи по состоянию на 1 октября 2015 г.

Субсидии бюджетам субъектов Российской Федерации на 2015-2016 годы

(млн. рублей)

№ п/п	Показатель	2015 год*	2016 год
1	2	3	4
	ОБЪЕМ СУБСИДИЙ, ВСЕГО	438 869,3	351 048,3
1	I. Субсидии текущего характера (субсидии, за исключением субсидий на софинансирование капитальных вложений в объекты государственной (муниципальной) собственности)		
1.1	Объем, млн. рублей	148 621,2	120 585,1
1.2	Доля в общем объеме субсидий, %	33,9	34,4
2	II. Субсидии капитального характера (субсидии на софинансирование капитальных вложений в объекты государственной (муниципальной) собственности)		
2.1	Объем, млн. рублей	290 248,1	230 463,2
2.2	Доля в общем объеме субсидий, %	66,1	65,6

* - показатели сводной бюджетной росписи по состоянию на 1 октября 2015 г.

Наибольший объем субсидий бюджетам субъектов Российской Федерации на 2016 год предусмотрен в рамках:

- 1) государственной программы развития сельского хозяйства и регулирования рынков сельскохозяйственной продукции, сырья и продовольствия на 2013-2020 годы (172 543,7 млн. рублей, или 49,2% общего объема субсидий);
- 2) государственной программы "Социально-экономическое развитие Крымского федерального округа на период до 2020 года" (37 207,2 млн. рублей, или 10,6% общего объема субсидий);
- 3) государственной программы "Социальная поддержка граждан" (19 600,8 млн. рублей, или 5,6% общего объема субсидий);
- 4) государственной программы "Обеспечение доступным и комфортным жильем и коммунальными услугами граждан Российской Федерации" (15 858,1 млн. рублей, или 4,5% общего объема субсидий).

Распределение межбюджетных субсидий из федерального бюджета по государственным программам Российской Федерации на 2016 год

(млн. рублей)

№ ГП	Наименование	Объем субсидий	% в общем объеме	Кол-во субсидий*
1	2	3	4	5
	Субсидии всего,	351 048,3	100	94
	<i>в том числе:</i>			
1	Развитие здравоохранения	11 258,0	3,2	3
2	Развитие образования на 2013-2020 годы	2 373,7	0,7	5
3	Социальная поддержка граждан	19 600,8	5,6	2
5	Обеспечение доступным и комфортным жильем и коммунальными услугами граждан Российской Федерации	15 858,1	4,5	8
7	Содействие занятости населения	700,0	0,2	2
10	Защита населения и территорий от чрезвычайных ситуаций, обеспечение пожарной безопасности и безопасности людей на водных объектах	2 872,5	0,8	2
11	Развитие культуры и туризма на 2013-2020 годы	6 610,3	1,9	4
12	Охрана окружающей среды на 2012-2020 годы	2 400,2	0,7	1
13	Развитие физической культуры и спорта	8 277,2	2,4	5
15	Экономическое развитие и инновационная экономика	13 616,3	3,9	5
16	Развитие промышленности и повышение ее конкурентоспособности	4 548,3	1,3	2

№ ГП	Наименование	Объем субсидий	% в общем объеме	Кол-во субсидий*
1	2	3	4	5
23	Информационное общество (2011-2020 годы)	538,5	0,2	1
24	Развитие транспортной системы	11 189,6	3,2	2
25	Государственная программа развития сельского хозяйства и регулирования рынков сельскохозяйственной продукции, сырья и продовольствия на 2013-2020 годы	172 543,7	49,3	43
26	Развитие рыбохозяйственного комплекса	511,7	0,1	2
28	Воспроизводство и использование природных ресурсов	6 148,6	1,8	1
29	Развитие лесного хозяйства на 2013-2020 годы	871,5	0,2	1
34	Социально-экономическое развитие Дальнего Востока и Байкальского региона	15 790,7	4,5	1
35	Развитие Северо-Кавказского федерального округа на период до 2025 года	12 711,1	3,6	2
37	Социально-экономическое развитие Калининградской области до 2020 года	5 420,3	1,5	1
45	Социально-экономическое развитие Крымского федерального округа на период до 2020 года	37 207,2	10,6	1

* - исходя из количества направлений расходов по субсидиям в рамках соответствующей государственной программы (с учетом направлений расходов по субсидиям на софинансирование капитальных вложений в рамках соответствующей государственной программы как одной субсидии)

Виды и объемы субвенций бюджетам субъектов Российской Федерации на 2016 год [1]

(млн. рублей)

№ п/п	Наименование	2015 год*	2016 год
1	2	3	4
	ОБЪЕМ СУБВЕНЦИЙ, ВСЕГО	345 708,3	321 299,1
	<i>в том числе следующие субвенции:</i>		
1	оплата жилищно-коммунальных услуг отдельным категориям граждан	117 239,1	120 933,8
2	субвенции на выплату государственных пособий лицам, не подлежащим обязательному социальному страхованию на случай временной нетрудоспособности и в связи с материнством, и лицам, уволенным в связи с ликвидацией организаций (прекращением деятельности, полномочий физическими лицами)	69 596,6	75 169,7
3	социальные выплаты безработным гражданам	38 371,7	41 371,4
4	осуществление отдельных полномочий в области лесных отношений	23 438,8	21 984,5
5	осуществление переданных полномочий Российской Федерации по предоставлению отдельных мер социальной поддержки граждан, подвергшихся воздействию радиации	17 669,6	15 472,6
6	осуществление полномочий по обеспечению жильем отдельных категорий граждан, установленных Федеральным законом "О ветеранах", в соответствии с Указом Президента Российской Федерации "Об обеспечении жильем ветеранов Великой Отечественной войны 1941 - 1945 годов"	12 487,0	10 042,9
7	единая субвенция бюджетам субъектов Российской Федерации	9 380,2	9 380,2
8	осуществление переданного полномочия Российской Федерации по осуществлению ежегодной денежной выплаты лицам, награжденным нагрудным знаком "Почетный донор России"	7 453,1	7 667,4
9	обеспечение инвалидов техническими средствами реабилитации, включая изготовление и ремонт протезно-ортопедических изделий	5 993,6	5 053,9

* - показатели сводной бюджетной росписи по состоянию на 1 октября 2015 г.



Виды и объемы субвенций бюджетам субъектов Российской Федерации на 2016 год [2]

(млн. рублей)

№ п/п	Наименование	2015 год*	2016 год
1	2	3	4
10	осуществление первичного воинского учета на территориях, где отсутствуют военные комиссариаты	2 333,1	2 540,4
11	осуществление полномочий по обеспечению жильем отдельных категорий граждан, установленных федеральными законами "О ветеранах" и "О социальной защите инвалидов в Российской Федерации"	2 760,7	2 434,1
12	субвенции на проведение Всероссийской сельскохозяйственной переписи в 2016 году	0,0	2 088,7
13	осуществление отдельных полномочий в области водных отношений	1 954,8	1 954,8
14	обеспечение жильем граждан, уволенных с военной службы, и приравненных к ним лиц	0,0	1 713,2
15	выплата единовременного пособия беременной жене военнослужащего, проходящего военную службу по призыву, а также ежемесячного пособия на ребенка военнослужащего, проходящего военную службу по призыву	1 377,9	1 612,1
16	выплата единовременного пособия при всех формах устройства детей, лишенных родительского попечения, в семью	1 217,1	1 178,7
17	осуществление полномочий по составлению (изменению) списков кандидатов в присяжные заседатели федеральных судов общей юрисдикции в Российской Федерации	33,2	196,2
19	выплата инвалидам компенсаций страховых премий по договорам обязательного страхования гражданской ответственности владельцев транспортных средств	80,0	42,0
20	выплата государственного единовременного пособия и ежемесячной денежной компенсации гражданам при возникновении поствакцинальных осложнений	12,0	11,7

* - показатели сводной бюджетной росписи по состоянию на 1 октября 2015 г.

Виды и объемы субвенций бюджетам субъектов Российской Федерации на 2016 год [3]

(млн. рублей)

№ п/п	Наименование	2015 год*	2016 год
1	2	3	4
21	субвенции бюджетам Республики Крым и города федерального значения Севастополя на осуществление части полномочий Российской Федерации:		
21.1	<i>в сфере государственной регистрации прав на недвижимое имущество и сделок с ним, государственного кадастрового учета</i>	216,1	216,1
21.2	<i>в области ветеринарного и фитосанитарного надзора</i>	65,5	70,7
21.3	<i>в области лесных отношений</i>	41,1	41,7
21.4	<i>в области водных отношений</i>	32,3	39,3
21.5	<i>в сфере недропользования</i>	36,3	38,7
21.6	<i>в сфере трудового законодательства</i>	24,8	24,8
21.7	<i>в сфере государственного контроля (надзора) в области промышленной безопасности, электроэнергетики и безопасности гидротехнических сооружений</i>	0,6	14,6
21.8	<i>в сфере охраны окружающей среды</i>	0,0	4,9
21.9	<i>в сфере управления федеральным имуществом</i>	8,3	0,0
22	оказание отдельным категориям граждан государственной социальной помощи по обеспечению лекарственными препаратами, медицинскими изделиями, а также специализированными продуктами лечебного питания для детей-инвалидов	31 788,3	0,0
23	оказание государственной социальной помощи отдельным категориям граждан в части оплаты санаторно-курортного лечения, а также проезда на междугородном транспорте к месту лечения и обратно	2 096,5	0,0

* - показатели сводной бюджетной росписи по состоянию на 1 октября 2015 г.

Виды и объемы иных межбюджетных трансфертов бюджетам субъектов Российской Федерации на 2016 год [1]

(млн. рублей)

№ п/п	Наименование	2015 год*	2016 год
1	2	3	4
	ОБЪЕМ ИНЫХ МЕЖБЮДЖЕТНЫХ ТРАНСФЕРТОВ, ВСЕГО	212 947,9	259 302,3
	<i>в том числе следующие иные межбюджетные трансферты:</i>		
1	бюджету Калининградской области на обеспечение поддержки юридических лиц, осуществляющих деятельность на территории Калининградской области, и резидентов Особой экономической зоны в Калининградской области	0,0	66 717,4
2	реализация мероприятий региональных программ в сфере дорожного хозяйства по решениям Правительства Российской Федерации	60 203,8	61 903,9
3	развитие транспортной инфраструктуры города Москвы	29 610,0	41 710,0
4	осуществление государственной поддержки региональных проектов в сфере дорожного хозяйства, реализуемых с применением механизмов государственно-частного партнерства, а также для строительства, реконструкции и ремонта уникальных искусственных дорожных сооружений	0,0	31 641,4
5	финансовое обеспечение закупок противовирусных препаратов для профилактики и лечения лиц, инфицированных вирусами иммунодефицита человека и гепатитов В и С	17 485,2	17 440,9
6	реализация отдельных полномочий в области лекарственного обеспечения	18 000,0	13 720,0
7	выплата региональной доплаты к пенсии	7 699,7	7 545,7
8	реализация мероприятий по подготовке и проведению чемпионата мира по футболу в 2018 году в Российской Федерации в рамках государственной программы «Развитие транспортной системы»	5 296,3	5 575,3
9	реализация мероприятий по подготовке и проведению чемпионата мира по футболу в 2018 году в Российской Федерации в рамках государственной программы «Развитие физической культуры и спорта»	94,4	1881,8

* - показатели сводной бюджетной росписи по состоянию на 1 октября 2015 г.



Виды и объемы иных межбюджетных трансфертов бюджетам субъектов Российской Федерации на 2016 год [2]

(млн. рублей)

№ п/п	Наименование	2015 год*	2016 год
1	2	3	4
10	финансовое обеспечение закупок антибактериальных и противотуберкулезных лекарственных препаратов (второго ряда), применяемых при лечении больных туберкулезом с множественной лекарственной устойчивостью возбудителя, и диагностических средств для выявления, определения чувствительности микобактерии туберкулеза и мониторинга лечения больных туберкулезом с множественной лекарственной устойчивостью возбудителя	3 550,6	3 479,6
11	реализация программ местного развития и обеспечение занятости для шахтерских городов и поселков	1 526,4	1 631,6
12	обеспечение деятельности депутатов Государственной Думы и их помощников	778,7	834,5
13	обеспечение членов Совета Федерации и их помощников в субъектах Российской Федерации	233,0	233,0
14	гранты в области науки, культуры, искусства и средств массовой информации	610,3	610,3
15	на компенсацию части затрат российских юридических лиц на перевозку железнодорожным транспортом общего пользования готовых товаров, произведенных на территории Калининградской области, на территорию Российской Федерации, а также перевозку с территории Российской Федерации сырья, строительных материалов и комплектующих для производства указанных товаров на территории Калининградской области	0,0	568,5
16	осуществление организационных мероприятий по обеспечению лиц лекарственными препаратами, предназначенными для лечения больных злокачественными новообразованиями лимфоидной, кроветворной и родственных им тканей, гемофилией, муковисцидозом, гипофизарным нанизмом, болезнью Гоше, рассеянным склерозом, а также после трансплантации органов и (или) тканей	981,2	500,0
17	развитие и поддержка социальной, инженерной и инновационной инфраструктуры наукоградов Российской Федерации	493,1	482,1

* - показатели сводной бюджетной росписи по состоянию на 1 октября 2015 г.



Виды и объемы иных межбюджетных трансфертов бюджетам субъектов Российской Федерации на 2016 год [3]

(млн. рублей)

№ п/п	Наименование	2015 год*	2016 год
1	2	3	4
18	мероприятия по реализации комплексного проекта "Культурное наследие - остров-град Свияжск и древний Болгар"	360,0	400,0
19	реализация мероприятий по профилактике ВИЧ-инфекции и гепатитов В и С	370,0	366,2
20	на единовременные денежные компенсации реабилитированным лицам	317,7	310,6
21	реализация мероприятий по созданию инновационных культурных центров	0,0	250,0
22	развитие и поддержка инфраструктуры города Байконура	202,0	197,5
23	компенсация дополнительных расходов, возникших в результате решений, принятых органами власти другого уровня	1 017,2	165,5
24	оказание государственной поддержки (грантов) театрам и музыкальным организациям, находящимся в ведении субъектов Российской Федерации и муниципальных образований, для реализации творческих проектов	151,2	151,2
25	поддержка экономического и социального развития коренных малочисленных народов Севера, Сибири и Дальнего Востока	205,2	142,0
26	обеспечение медицинской деятельности, связанной с донорством человека в целях трансплантации	0,0	130,9
27	реализация отдельных полномочий в области лекарственного обеспечения населения закрытых административно-территориальных образований, обслуживаемых федеральными государственными бюджетными учреждениями здравоохранения, находящимися в ведении Федерального медико-биологического агентства	115,7	113,4
28	государственная поддержку муниципальных учреждений культуры	100,0	100,0

* - показатели сводной бюджетной росписи по состоянию на 1 октября 2015 г.



Виды и объемы иных межбюджетных трансфертов бюджетам субъектов Российской Федерации на 2016 год [4]

(млн. рублей)

№ п/п	Наименование	2015 год*	2016 год
1	2	3	4
29	премирование регионов - победителей фестиваля "Кавказские игры"	85,5	85,0
30	софинансирование расходов Республики Алтай по договору финансовой аренды (лизинга) вертолета	80,0	80,0
31	подключение общедоступных библиотек Российской Федерации к сети "Интернет" и развитие системы библиотечного дела с учетом задачи расширения информационных технологий и оцифровки	72,0	75,0
32	государственная поддержка лучших работников муниципальных учреждений культуры, находящихся на территориях сельских поселений	50,0	50,0
33	комплектование книжных фондов библиотек муниципальных образований и государственных библиотек городов Москвы и Санкт-Петербурга	45,0	50,0
34	единовременное денежное поощрение при награждении орденом "Родительская слава"	8,6	8,4
35	стипендии Президента Российской Федерации и Правительства Российской Федерации для обучающихся по направлениям подготовки (специальностям), соответствующим приоритетным направлениям модернизации и технологического развития экономики Российской Федерации	163,5	150,0
36	стипендии Президента Российской Федерации для молодых ученых и аспирантов, осуществляющих перспективные научные исследования и разработки по приоритетным направлениям модернизации российской экономики	0,5	0,5
37	премии в области литературы и искусства, образования, печатных средств массовой информации, науки и техники и иные поощрения за особые заслуги перед государством	0,1	0,1
38	финансовое обеспечение дорожной деятельности	21 833,4	0,0
39	финансовое обеспечение мероприятий по временному социально-бытовому обустройству лиц, вынужденно покинувших территорию Украины и находящихся в пунктах временного размещения	6 431,0	0,0

* - показатели сводной бюджетной росписи по состоянию на 1 октября 2015 г.



Виды и объемы иных межбюджетных трансфертов бюджетам субъектов Российской Федерации на 2016 год [5]

(млн. рублей)

№ п/п	Наименование	2015 год*	2016 год
1	2	3	4
40	финансовое обеспечение реализации мер социальной поддержки граждан, жилые помещения которых утрачены или повреждены в результате пожаров, произошедших на территории Российской Федерации, а также мероприятий по строительству и (или) восстановлению объектов коммунальной и социальной инфраструктуры	3 488,4	0,0
41	создание и развитие сети многофункциональных центров предоставления государственных и муниципальных услуг	2 976,6	0,0
42	осуществление компенсации сельскохозяйственным товаропроизводителям ущерба, причиненного в результате чрезвычайных ситуаций природного характера в отдельных регионах Российской Федерации	2 704,2	0,0
43	финансовое обеспечение реализации мероприятий по проведению капитального ремонта жилищного фонда, поврежденного в результате паводков, произошедших на территории Российской Федерации	2 541,8	0,0
44	восстановление поврежденных в результате крупномасштабного наводнения и паводка автомобильных дорог регионального и межмуниципального, местного значения и мостов в целях ликвидации последствий крупномасштабного наводнения, произошедшего в 2013 году на территориях Республики Саха (Якутия), Приморского и Хабаровского краев, Амурской и Магаданской областей, Еврейской автономной области, а также последствий паводка, произошедшего в 2014 году на территориях Республики Алтай, Республики Тыва, Республики Хакасия и Алтайского края	1 955,3	0,0
45	финансовое обеспечение дорожной деятельности на автомобильных дорогах общего пользования Крымского федерального округа	1 709,1	0,0
46	реализация мероприятий по подготовке и проведению XXIX Всемирной зимней Универсиады 2019 года в г. Красноярске	543,6	0,0
47	улучшение лекарственного обеспечения граждан	12 000,0	0,0
48	прочие виды иных межбюджетных трансфертов, предоставляемых в 2015 году	6 857,6	0,0

* - показатели сводной бюджетной росписи по состоянию на 1 октября 2015 г.

Федеральный дорожный фонд

(млрд. рублей)

	Показатель	2015 год	2016 год
		Сводная бюджетная роспись на 01.10.2015	Проект
1	2	3	4
1	Всего расходы на дорожное хозяйство	634,4	685,7
	Федеральное дорожное агентство	526,4	552,5
	Государственная компания «Автодор»	101,3	120,5
	Минэкономразвития России (ФЦП «Социально-экономическое развитие Республики Крым и г. Севастополя до 2020 года»)	6,7	12,1
	Минфин России (резерв на восстановление дорог, пострадавших в результате чрезвычайных ситуаций)	0,0	0,5
2	Федеральные автомобильные дороги	472,3	543,4
2.1.	Развитие федеральной сети автомобильных дорог, в том числе:	232,9	278,8
2.1.1.	<i>строительство транспортного перехода через Керченский пролив</i>	48,9	64,7
2.2.	Содержание, ремонт и капитальный ремонт федеральных дорог	233,5	258,5
2.3.	Управление дорожным хозяйством	5,9	6,1
3	Межбюджетные трансферты региональным дорожным фондам	162,0	141,8
3.1.	Субсидии на строительство (реконструкцию) региональных дорог в рамках ФЦП	80,0	48,3
3.2.	Иные межбюджетные трансферты субъектам РФ на дорожную деятельность в целях компенсации выпадающих доходов от акцизов на нефтепродукты	21,8	0,0
3.3.	Иные межбюджетные трансферты субъектам РФ на реализацию мероприятий региональных программ в сфере дорожного хозяйства	60,2	61,9
3.4.	Иные межбюджетные трансферты субъектам РФ на реализацию проектов ГЧП, а также на уникальные дорожные сооружения	0,0	31,6